

SKOGBRAND FORSIKRINGSSLESKAP GJENSIDIG

DELÅRSRAPPORT
FOR PERIODEN
01.01.2013 – 31.03.2013

RESULTAT PR 31.03.2013

Regnskapet er satt opp etter årsregnskapsforskriften av 16. desember 1998.

Resultatet ved utgangen av 1. kvartal viser totalt et overskudd på 5,293 mill. kroner, mot et overskudd på 20,506 mill. kroner til samme tid i fjor.

Det tekniske resultatet viser et negativt resultat på 8,501 mill. kroner, mot et tilnærmet nullresultat i fjor. Det negative tekniske resultatet skyldes at selskapet har økt sikkerhetsavsetningen med 10,0 mill. kroner.

Med virkning fra 01.01.2013 endret selskapet reassuranseavtalen. Dette økte minstekravet til sikkerhetsavsetningen, og etter råd fra aktuar økes sikkerhetsavsetningen slik at den ligger i størrelsesorden 150-250 % over minstekravet.

Resultatet av det ikke-tekniske regnskapet viser et overskudd på 13,794 mill. kroner, mot et overskudd på 20,507 mill. kroner året før.

Beregninger viser at det ikke blir skattekostnad verken ved utgangen av 1. kvartal i år eller til samme tid i fjor.


EGENKAPITAL OG KAPITALDEKNING


Egenkapitalen er på 270,715 mill. kroner pr. 31.03.2013. Kapitaldekningen er på 55,8 %. Overskudd av ansvarlig kapital er på 221,269 mill. kroner. Minstekravet er 8 % av risikovektet balanse. Pr. 31.03.2012 var tilsvarende dekning 54,1 %.


Styret
i

Skogbrand Forsikringsselskap Gjensidig

Oslo, 13. mai 2013



Jon Rannem
formann


Ola Indergaard


Tone Margrethe Reierselmoen
nestformann


Benthe E. Løvenskiold


Mikael Løken


Inge Fjalestad
adm.direktør

SKOGBRAND FORSIKRINGSSLELSKAP GJENSIDIG
RESULTATREGNSKAP FOR PERIODEN 01.01.2013 - 31.03.2013

	31.03.2013	31.03.2012	31.12.2012
Teknisk regnskap for skadeforsikring			
Premieinntekter m.v.			
Forfalte bruttopremier	2 693 299	2 463 646	18 248 677
- Avgitt gjenforsikringspremie	-756 685	-1 374 000	-2 996 002
Endring i avsetning for ikke opptjent bruttopremie/Årspremie	1 926 282	1 436 115	-1 664 590
Endring i avsetning for ikke opptjent bruttopremie/Engangspremie	0	0	0
Sum premieinntekter for egen regning	3 862 896	2 525 761	13 588 085
Allokert investeringsavkastning overført fra ikke-teknisk regnskap	891 946	855 417	3 238 717
Andre forsikringsrelaterte inntekter	7 005	0	192 114
Erstatningskostnader			
Betalte erstatninger brutto	-660 961	-44 704 228	-64 052 684
- Gjenforsikringsandel av betalte brutto erstatninger	289 125	24 297 603	42 714 347
Endring i erstatningsavsetning brutto	75 000	36 300 000	44 600 000
Endring i indirekte skadebehandlingskostnader	3 375	506 250	879 750
- Endring i gjenforsikringsandel av brutto erstatningsavsetninger	100 000	-16 300 000	-24 900 000
Sum erstatningskostnader for egen regning	-193 461	99 625	-758 587
Forsikringsrelaterte driftskostnader			
Salgskostnader	-837 778	-781 018	-3 041 040
Forsikringsrelaterte administrasjonskostnader	-2 231 617	-2 670 560	-8 030 253
Sum forsikringsrelaterte driftskostnader	-3 069 395	-3 451 577	-11 071 294
Andre forsikringsrelaterte driftskostnader	0	-30 000	-240 000
Resultat av teknisk regnskap før sikkerhetsavsetninger	1 498 991	-774	4 949 035
Endring i sikkerhetsavsetning	-10 000 000	0	0
Resultat av teknisk regnskap for skadeforsikring	-8 501 009	-774	4 949 035
Ikke-teknisk regnskap for skadeforsikring			
Netto inntekter fra investeringer			
Renteinntekt og utbytte mv på finansielle eiendeler	1 510 281	1 093 223	4 467 015
Netto driftsinntekt på eiendom	809 038	681 414	3 482 464
Verdiendringer på investeringer	12 986 796	22 416 487	40 902 267
Realisert gevinst og tap på investeringer	-103 712	-848 612	-8 879 562
Administrasjonskostnader knyttet til investeringer	-279 065	-304 415	-1 120 352
Sum netto inntekter fra investeringer	14 923 338	23 038 098	38 851 832
Allokert investeringsavkastning overført til teknisk regnskap	-891 946	-855 417	-3 238 717
Andre inntekter	40 790	0	86 915
Andre kostnader	-278 363	-1 675 869	-20 809 844
Resultat av ikke-teknisk regnskap	13 793 818	20 506 812	14 890 187
Resultat før skattekostnad	5 292 809	20 506 038	19 839 222
Skattekostnad	0	0	0
TOTALRESULTAT	5 292 809	20 506 038	19 839 222
Overføringer og disponeringer			
Overføres til garantiordningen	0	0	8 200
Overføres til annen opptjent egenkapital	5 292 809	-20 506 038	19 831 022
Sum overføringer og disponeringer	5 292 809	-20 506 038	19 839 222

0.7
 Bel M
 TMR


SKOGBRAND FORSIKRINGSSLELSKAP GJENSIDIG
BALANSE PR. 31.03.2013


	31.03.2013	31.03.2012	31.12.2012
EIENDELER			
Immaterielle eiendeler			
Utviklet fagsystem	3 167 327	415 625	2 481 520
Sum immaterielle eiendeler	3 167 327	415 625	2 481 520
Investeringer			
Bygninger og andre faste eiendommer			
Investeringseiendommer	43 343 000	43 343 000	43 343 000
Eierbenyttet eiendom	10 784 400	11 029 500	10 845 675
Tilknyttede foretak			
Aksjer og andeler i tilknyttede foretak	0	2 963 961	0
Finansielle eiendeler som måles til virkelig verdi			
Aksjer og andeler	227 276 515	209 807 350	213 014 234
Andeler i obligasjons- og pengemarkedsfond	132 661 923	102 804 985	130 099 443
Obligasjoner og andre verdipapirer med fast avkastning	79 217 015	94 345 320	84 685 931
Utlån	3 437 548	2 985 445	3 486 673
Sum investeringer	496 720 401	467 279 561	485 474 956
Gjenforsikringsandel av brutto forsikringsforpliktelser			
Gjenforsikringsandel av brutto erstatningsavsetning	200 000	8 700 000	100 000
Sum gjenforsikringsandel av brutto forsikringsforpliktelser	200 000	8 700 000	100 000
Fordringer			
Forsikringstakere	0	161 172	176 379
Fordringer i forbindelse med gjenforsikring	50 370	4 458 559	333 075
Andre fordringer	0	3 455	227 534
Sum fordringer	50 370	4 623 186	736 988
Andre eiendeler			
Anlegg og utstyr	671 564	477 553	698 009
Bank	2 828 589	15 533 184	1 672 101
Netto pensjonsmidler, forsikret ordning	500 637	838 359	500 637
Sum andre eiendeler	4 000 790	16 849 095	2 870 746
Forskuddsbetalte kostnader og opptjente ikke motatte inntekter			
Andre forskuddsbetalte kostnader	750 000	450 000	594 792
Sum forskuddsbetalte kostnader og opptjente ikke motatte inntekter	750 000	450 000	594 792
SUM EIENDELER	504 888 888	498 317 467	492 259 002


EGENKAPITAL OG FORPLIKTELSER


Opptjent egenkapital			
Fond mv			
Avsetning til garantiordningen	664 200	656 000	664 200
Annen opptjent egenkapital	264 757 553	244 926 532	244 926 532
Periodens resultat	5 292 809	20 506 038	19 831 022
Sum opptjent egenkapital	270 714 562	266 088 570	265 421 753
Forsikringsforpliktelser brutto i skadeforsikring			
Avsetning for ikke opptjent bruttopremie/Årspremie	7 173 621	5 999 198	9 099 903
Avsetning for ikke opptjent bruttopremie/Engangspremie	188 779 649	188 779 649	188 779 649
Brutto erstatningsavsetning	375 000	8 750 000	450 000
Indirekte skadebehandlingskostnader (ULAE)	16 875	393 750	20 250
Sikkerhetsavsetning	35 000 000	25 000 000	25 000 000
Sum forsikringsforpliktelser brutto i skadeforsikring	231 345 145	228 922 597	223 349 802
Pensjonsforpliktelser, uforsikret ordning	0	62 082	0
Andre forpliktelser	510 678	1 182 416	1 037 183
Andre påløpte kostnader og mottatte ikke opptjente inntekter	2 318 503	2 061 801	2 450 265
SUM EGENKAPITAL OG FORPLIKTELSER	504 888 888	498 317 467	492 259 002

Oslo, 13. mai 2013


 Jon Rannem
 formann


 Ola Indergaard


 Tone Margrethe Reierselmoen
 nestformann


 Benthe E. Løvenskiold


 Mikael Løken


 Inge Fjalestad
 adm. direktør