

SKOGBRAND FORSIKRINGSSELSKAP GJENSIDIG

**DELÅRSRAPPORT
FOR PERIODEN
01.01.2013 – 30.06.2013**

RESULTAT PR 30.06.2013

Regnskapet er satt opp etter årsregnskapsforskriften av 16. desember 1998.

Resultatet ved utgangen av 1. halvår viser totalt et overskudd på 12,445 mill. kroner, mot et overskudd på 6,772 mill. kroner til samme tid i fjor.

Det tekniske resultatet viser et negativt resultat på 6,596 mill. kroner, mot et positivt resultat på 1,181 mill. kroner i fjor. Det negative tekniske resultatet i år skyldes at selskapet har økt sikkerhetsavsetningen med 10,0 mill. kroner.

Resultatet av det ikke-tekniske regnskapet viser et overskudd på 19,041 mill. kroner, mot et overskudd på 5,591 mill. kroner året før.


Beregninger viser at det ikke blir skattekostnad verken ved utgangen av 1. halvår i år eller til samme tid i fjor.

EGENKAPITAL OG KAPITALDEKNING


Egenkapitalen er på 277,867 mill. kroner pr. 30.06.2013. Kapitaldekningen er på 54,5 %. Overskudd av ansvarlig kapital er på 219,893 mill. kroner. Minstekravet er 8 % av risikovektet balanse. Pr. 30.06.2012 var tilsvarende dekning 56,0 %.

Styret
i
Skogbrand Forsikringsselskap Gjensidig

Oslo, 22. august 2013


Jon Rannem
formann


Ola Indergaard


Tone Margrethe Reierselmoen
nestformann


Benthe E. Løvenskiold


Mikael Løken


Inge Fjalestad
adm.direktør

SKOGBRAND FORSIKRINGSSLELSKAP GJENSIDIG
RESULTATREGNSKAP FOR PERIODEN 01.01.2013 - 30.06.2013

	30.06.2013	30.06.2012	31.12.2012
Teknisk regnskap for skadeforsikring			
Premieinntekter m.v.			
Forfalte bruttopremier	9 198 724	8 871 401	18 248 677
- Avgitt gjenforsikringspremie	-1 506 685	-1 822 365	-2 996 002
Endring i avsetning for ikke opptjent bruttopremie/Årspremie	8 218	-986 882	-1 664 590
Endring i avsetning for ikke opptjent bruttopremie/Engangspremie	0	0	0
Sum premieinntekter for egen regning	7 700 257	6 062 154	13 588 085
Allokert investeringsavkastning overført fra ikke-teknisk regnskap	1 653 526	1 674 732	3 238 717
Andre forsikringsrelaterte inntekter	69 930	127 269	192 114
Erstatningskostnader			
Betalte erstatninger brutto	-1 155 593	-59 415 008	-64 052 684
- Gjenforsikringsandel av betalte brutto erstatninger	489 400	37 565 723	42 714 347
Endring i erstatningsavsetning brutto	245 000	41 750 000	44 600 000
Endring i indirekte skadebehandlingskostnader	11 025	751 500	879 750
- Endring i gjenforsikringsandel av brutto erstatningsavsetninger	-100 000	-22 000 000	-24 900 000
Sum erstatningskostnader for egen regning	-510 168	-1 347 785	-758 587
Forsikringsrelaterte driftskostnader			
Salgskostnader	-1 716 739	-1 824 149	-3 041 040
Forsikringsrelaterte administrasjonskostnader	-3 726 157	-3 391 092	-8 030 253
Sum forsikringsrelaterte driftskostnader	-5 442 896	-5 215 240	-11 071 294
Andre forsikringsrelaterte driftskostnader	-66 298	-120 000	-240 000
Resultat av teknisk regnskap før sikkerhetsavsetninger	3 404 350	1 181 130	4 949 035
Endring i sikkerhetsavsetning	-10 000 000	0	0
Resultat av teknisk regnskap for skadeforsikring	-6 595 650	1 181 130	4 949 035
Ikke-teknisk regnskap for skadeforsikring			
Netto inntekter fra investeringer			
Renteinntekt og utbytte mv på finansielle eiendeler	2 421 433	2 093 963	4 467 015
Netto driftsinntekt på eiendom	1 579 784	1 812 446	3 482 464
Verdiendringer på investeringer	16 771 160	24 142 263	40 902 267
Realisert gevinst og tap på investeringer	724 925	-10 185 389	-8 879 562
Administrasjonskostnader knyttet til investeringer	-483 245	-552 176	-1 120 352
Sum netto inntekter fra investeringer	21 014 057	17 311 107	38 851 832
Allokert investeringsavkastning overført til teknisk regnskap	-1 653 526	-1 674 732	-3 238 717
Andre inntekter	74 930	5 000	86 915
Andre kostnader	-394 919	-10 050 765	-20 809 844
Resultat av ikke-teknisk regnskap	19 040 542	5 590 610	14 890 187
Resultat før skattekostnad	12 444 892	6 771 740	19 839 222
Skattekostnad	0	0	0
TOTALRESULTAT	12 444 892	6 771 740	19 839 222
Overføringer og disponeringer			
Overføres til garantiordningen	0	0	8 200
Overføres til annen opptjent egenkapital	12 444 892	6 771 741	19 831 022
Sum overføringer og disponeringer	12 444 892	6 771 741	19 839 222

SKOGBRAND FORSIKRINGSSLSKAP GJENSIDIG
BALANSE PR. 30.06.2013

	30.06.2013	30.06.2012	31.12.2012
EIENDELER			
Immaterielle eiendeler			
Utviklet fagsystem	4 216 113	207 809	2 481 520
Sum immaterielle eiendeler	4 216 113	207 809	2 481 520
Investeringer			
Bygninger og andre faste eiendommer			
Investeringseiendommer	43 343 000	43 343 000	43 343 000
Eierbenyttet eiendom	10 723 125	10 968 225	10 845 675
Finansielle eiendeler som måles til virkelig verdi			
Aksjer og andeler	239 519 602	207 892 020	213 014 234
Andeler i obligasjons- og pengemarkedsfond	128 023 649	105 315 597	130 099 443
Obligasjoner og andre verdipapirer med fast avkastning	79 928 846	97 136 511	84 685 931
Utlån	3 388 421	2 945 856	3 486 673
Sum investeringer	504 926 643	467 601 209	485 474 956
Gjenforsikringsandel av brutto forsikringsforpliktelser			
Gjenforsikringsandel av brutto erstatningsavsetning	0	3 000 000	100 000
Sum gjenforsikringsandel av brutto forsikringsforpliktelser	0	3 000 000	100 000
Fordringer			
Forsikringstakere	0	558 787	176 379
Fordringer i forbindelse med gjenforsikring	250 645	4 624 113	333 075
Andre fordringer	23 113	0	227 534
Sum fordringer	273 758	5 182 900	736 988
Andre eiendeler			
Anlegg og utstyr	626 422	442 555	698 009
Bank	3 132 798	2 856 909	1 672 101
Netto pensjonsmidler, forsikret ordning	500 637	838 359	500 637
Sum andre eiendeler	4 259 857	4 137 823	2 870 746
Forskuddsbetalte kostnader og opptjente ikke motatte inntekter			
Andre forskuddsbetalte kostnader	0	0	594 792
Sum forskuddsbetalte kostnader og opptjente ikke motatte inntekter	0	0	594 792
SUM EIENDELER	513 676 371	480 129 740	492 259 002

EGENKAPITAL OG FORPLIKTELSE

Opptjent egenkapital

Fond mv

Avsetning til garantiordningen

664 200 656 000 664 200

Annen opptjent egenkapital

Periodens resultat

264 757 553 244 926 532 244 926 532

Sum opptjent egenkapital

12 444 892 6 771 741 19 831 022

Forsikringsforpliktelser brutto i skadeforsikring

Avsetning for ikke opptjent bruttopremie/Årspotens

9 091 685 8 422 195 9 099 903

Avsetning for ikke opptjent bruttopremie/Engangspotens

188 779 649 188 779 649 188 779 649

Brutto erstatningsavsetning

205 000 3 300 000 450 000

Indirekte skadebehandlingskostnader (ULAE)

9 225 148 500 20 250

Sikkerhetsavsetning

35 000 000 25 000 000 25 000 000

Sum forsikringsforpliktelser brutto i skadeforsikring

233 085 559 225 650 344 223 349 802

Pensjonsforpliktelser, uforsikret ordning

0 62 082 0

Andre forpliktelser

512 375 1 407 995 1 037 183


Andre påløpte kostnader og mottatte ikke opptjente inntekter


2 211 792 655 046 2 450 265

SUM EGENKAPITAL OG FORPLIKTELSE

513 676 371 480 129 740 492 259 002


Oslo, 22. august 2013


Jon Rønne
formann


Tone Margrethe Reierselmoen
nestformann


Mikael Løken


Ola Indergaard


Benthe E. Løvenskiold


Inge Fjalestad
adm. direktør