

SKOGBRAND



ÅRSRAPPORT

2012

VI GÅR FOR 100 NYE ÅR

I 2012 fylte Skogbrand 100 år, og jubileumsmarkeringen pågikk gjennom hele året – og på flere måter. Vår jubileumsgave til medlemmene var gratis forsikring i ett år.

Tilbudet ble godt mottatt blant eksisterende medlemmer, og nye medlemmer ble også ønsket velkommen med gratis forsikring. I samarbeid med Statens Landbruksforvaltning og Landbruks- og matdepartementet ble det sendt ut tilbud om gratis forsikring til 22 000 uforsikrede eiendommer. Dette ble fulgt opp med telefonsalg fra egne ansatte og fra skogfagsstudenter ved UMB.

Jubileet ble også markert med ny profil, nytt markedsmateriell og helsides annonser i fag- og landbruksrelatert presse.


Årsmøtet i mars ble fulgt opp med markering på Skog og Tre i juni, Hurdagene i oktober og Honnekonferansen i november.

En egen jubileumsbok ble laget og delt ut ved arrangementer gjennom året.

Skogbrand har i sin strategi ambisjoner om kraftig økt forsikringsdekning og å være offensivt tilstede i skognæringen. Vi håper jubileumsmarkeringen i 2012 bidro positivt til begge deler.

Ny profil:

Skogbrand
Skogbrand Forsikringsselskap Gjensidig



I løpet av 2012 innførte Skogbrand ny, rød profil for å sikre større synlighet og gjenkjennelse. Denne ble benyttet i all kommunikasjon.

Annonser:



SKOGBRAND
100år

DERFOR GIR VI DEG GRATIS SKOGFORSIKRING!

I 2012 fyller Skogbrand hundre år, og vil takke trofaste kunder og medlemmer for godt samarbeid. Verdiene er forvaltet godt, og derfor vil Skogbrand gi en nyttig jubileumsgave til alle landets skogeiere.

Gratis skogforsikring mot brann og storm i 12 måneder*.

Samtidig ønsker vi nye skogeiere velkommen til fellesskapet. Anslag for skader etter stormen Dagmar er 100 millioner kroner, og bare 35 % av skogen var forsikret. Flere kunder gir grunnlag for enda bedre forsikringsordninger for alle skogeiere i årene som kommer.

Skogen er verd et god forsikringsordning – nå er den attpått gratis i ett år.

Ta kontakt på tlf. 23 35 65 00 eller les mer på skogbrand.no

*Hvis du allerede har forsikret skogen din, gjelder din premiefrakt i 12 måneder fra din neste forfallsdato.

Annonser om premiefrakt ble kjørt i Nationen og andre bransjerelaterte medier.



SKOGBRAND
100år

DU GRØNNE GLITRENDE TRE, FARVEL?

I fjor kom stormen Dagmar som julekvelden på kjerringa. Samlet skadevolum var på ca 1,5 millioner m³, og vi utbetalte 60 millioner kroner i erstatning til nær 1300 skogeiere.

Vi vet ikke hvor ofte stormer som Dagmar vil ramme skogbruket, men vi tror klimaendringene vil føre til økte skogskader.

Husk å ta kontakt på tlf. 23 35 65 00 eller skogbrand.no før 31. desember hvis du ønsker gratis forsikring i 12 måneder. Det er Skogbrands gave til medlemmer og nye kunder i jubileumsåret.

Med ønske om en stille og fredelig jul!

GOD JUL OG GODT NYTTÅR!
skogbrand.no

Infomateriell:



SKOGBRAND
100år

VI FORSIKRER VERDIENE



SKOGBRAND
100år

DERFOR GIR VI DEG GRATIS SKOGFORSIKRING!

I 2012 fyller Skogbrand hundre år, og vil takke trofaste kunder og medlemmer for godt samarbeid. Verdiene er forvaltet godt, og derfor vil Skogbrand gi en nyttig jubileumsgave til alle landets skogeiere.

Gratis skogforsikring mot brann og storm i 12 måneder*.

Samtidig ønsker vi nye skogeiere velkommen til fellesskapet. Anslag for skader etter stormen Dagmar er 100 millioner kroner, og bare 35 % av skogen var forsikret. Flere kunder gir grunnlag for enda bedre forsikringsordninger for alle skogeiere i årene som kommer.

Skogen er verd et god forsikringsordning – nå er den attpått gratis i ett år.

Ta kontakt på tlf. 23 35 65 00 eller les mer på skogbrand.no

*Hvis du allerede har forsikret skogen din, gjelder din premiefrakt i 12 måneder fra din neste forfallsdato.



SKOGEN ER DEN NYE OLJEN!

«Skogen er det viktigste klimavirkemiddelet Norge har. Du kan hogge midten skog, plante ny skog enda tettere og storegge mer løvskog. Samtidig kan tommerstokkene brukes til husbygging, karbonlagring eller oppvarming»

«Skogbrand er et resultat av kloke valg våre forgjengere har tatt og selskapet har hatt stor betydning i sin 100-årige historie. En samlet faktor med medlemsutbytte som formål og eierskap hos skogeiere. Slik har man skapt merverdi og soliditet samtidig som det er drevet effektivt, lønnsomt og skikkelig!»

Landsbruks- og matminister
Lars Petter Dredet



SKOGBRAND
100år

Forsikre verdiene
– i år er det til og med gratis!

Årsmøte og årsberetning:



I vår egen jubileumsberetning markerte vi både skognæringens fortid og framtid.

Presseopplag:



Dagmar og Skogbrand sitt premiefritak fikk god og omfattende pressedekning.

Jubileumbok:



Det ble laget en omfattende jubileumbok, som ble delt ut på arrangementer gjennom året og solgt til medlemspris ved fornyelse av forsikringsavtaler.

Arrangementer:



Bransjesamlingen Skog og Tre i juni ble valgt som hovedarrangement for Skogbrands jubileum.



Klare for besøkende på Skogbrands stand på Hurdagene.

DAGMAR VEKKET SKOGNÆRINGEN

Stormen Dagmar viste i romjulen 2011 med all tydelighet hva naturkreftene kan gjøre med skogen. Store skogområder på Vestlandet og Østlandet lå flate etter stormen. Skogbrand estimerte totale skader til ca 1,5 mill m³ skog og over 60 mill kr ble betalt til skogeiere som hadde forsikring.

Vi ser at klimaendringene vil gi konsekvenser for skogbruket. Det er ikke bekreftet at stormene blir kraftigere, men konsekvensene blir større. Mye regn og fuktig mark på høsten og tidlig vinter gjør skogen mer stormutsatt. I tillegg er det større volumer i norske skoger enn tidligere. I kystskogen er store volumer på vei opp i hogstmoden alder. Her er det store verdier og stormutsatt skog med betydelige offentlige og private investeringer bak.

Forventede klimaendringer gir behov for å se nærmere på hvordan skogbehandlingen kan tilpasses for å redusere skader ved sterk vind i kombinasjon med fuktig mark. Det synes mye, men det finnes få

klare retningslinjer for hvordan skogbehandlingen kan gjøre skogen mer robust for klimaendringer. Erfaringer etter Dagmar og tidligere stormer tilsier at kanter er utsatt og at sen tynning i eldre bestand ofte blir kraftig rammet. Utfordringen er å tilpasse en framtidig skogbehandling der både hensyn til økonomi, miljø og skaderisiko veies mot hverandre.

For Skogbrand som forsikringsselskap er det naturlig å framskaffe og spre kunnskap som kan bidra til reduserte skader på skogen. Dette reduserer direkte våre skadeutbetalinger og gir grunnlag for lavere forsikringspremier for skogeierne. Både næring og myndigheter må være forberedt på langt større katastrofer enn det vi opplevde under og etter Dagmar i romjulen i 2011. Når katastrofen først inntreffer vil hele verdikjeden involveres både praktisk og økonomisk. Store verdier vil gå tapt hvis det ikke finnes et forberedt apparat til å håndtere slike situasjoner. Skogbrand vil derfor prioritere arbeid med beredskap og skadeforebygging i samarbeid med næringen og myndighetene framover.





STERK VEKST I DEKNINGEN

De siste fire årene har Skogbrand enten oppgradert eller nytegnnet forsikring på et areal tilsvarende Buskerud fylke. Dette har vært i tråd med selskapets ambisjoner om økt forsikringsdekning i hele landet.

MÅL OG RESULTAT

Skogbrand har nettopp avsluttet en strategiperiode som varte fra 2009-2012. Et hovedmål i strategien har vært å oppgradere eller øke forsikringsdekningen på 14,5 mill dekar. Vi har svakere stormdekning enn branndekning i landet som følge av at Statens Naturskadefond fjernet sin stormerstatning i 2005. Størst vekst i strategiperioden skulle derfor oppnås for nytegning av stormforsikring med ca 30% eller 7 mill dekar.

Ved utgangen av 2012 er ca 15,7 mill dekar enten oppgradert med bedre branndekning eller nytegnnet med brann- eller stormdekning (se fig.1).

DIREKTE KONTAKT MED SKOGEIEREN MÅ TIL!

Erfaringene siste fire år viser at direkte kontakt med skogeiere er det som må til for å øke forsikringsdekningen. Skogbrand sender hvert år ut tilbud om oppgradering eller nytegning til de av våre ca 40 000 medlemmer som ikke har full forsikringsdekning. Responsen på tilbud i posten er gjennomgående lav som fig. 2 viser. De fire siste årene har oppgradering via utsendte tilbud bare stått for ca 25% av salget.

På bakgrunn av lav respons på tilbud via post har Skogbrand i perioden utviklet seg i retning av en salgsorganisasjon med vekt på direkte kontakt med skogeiere via møter eller telefon. De største kundene er oppsøkt for en gjennomgang av forsikringsbehovene. Kunder med eiendommer mellom 1 000-10 000 dekar er i stor grad kontaktet via telefon. Ansatte i Skogbrand ble tidlig i perioden kurset i telefonsalg, og selv om startnervene var betydelige har erfaringene utelukkende vært positive. Skogeierne er ikke vant til å bli oppringt av leverandører fra egen næring og responderer positivt på kontakt. Erfaringene tilsier at 20-30% av de vi kommer i kontakt med takker ja til oppgradering eller nytegning.

fig.1

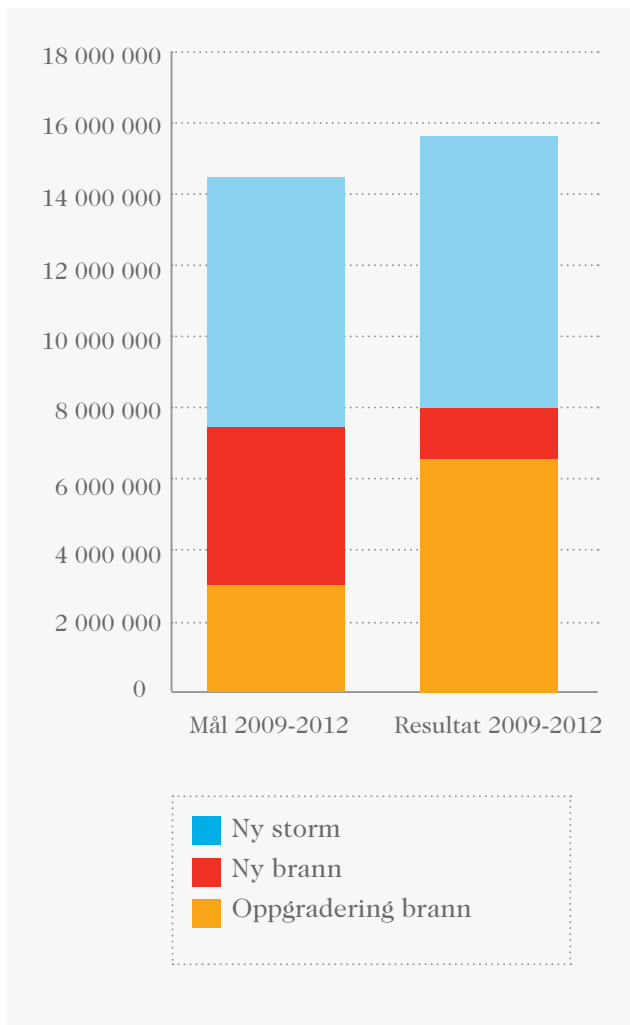
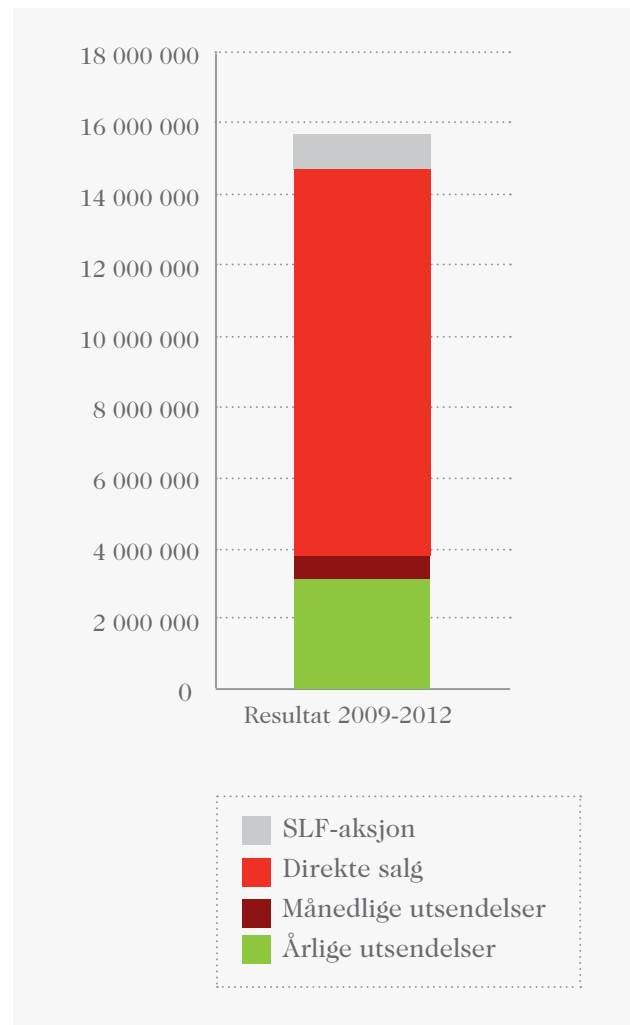


fig.2



OGSÅ UMB-STUDENTENE BIDRAR

For både å øke salget og knytte nærmere kontakt med studentmiljøet på Ås laget vi høsten 2012 et telefonsalgsopplegg for skogfagsstudenter. Etter tre ettermiddager med felles salg og pizza for fire studenter i Skogbrands lokaler var ytterligere 100 000 dekar dekket med både brann- og stormforsikring. Studentene bidrar til økt forsikringsdekning og får samtidig erfaring i kommunikasjon med skogeiere og ”betalt eksamenslesning” som en student uttrykte det.



Foto: Astri Kløvstad, Norsk Skogbruk

FORTSATT POTENSIAL FOR ØKT

FORSIKRINGSDEKNING

Til tross for økt trykk på markeds- og salgsaktiviteter er det fortsatt store arealer som ikke har tilfredsstillende forsikring. I flere av fylkene på Vestlandet og nordover langs kysten er forsikringsdekningen mellom 10-20% til tross for økende skogverdier og betydelig stormrisiko. Etter kommunikasjon med skogeiere i de aktuelle områdene ser vi at holdningene til skogen som næring og inntekstkilde er varierende. Dersom man ikke ser skogens verdier er det forståelig at viljen til å tegne forsikring er begrenset. For Skogbrand som forskningsselskap er dette noe vi må se nærmere på i kommende strategiperiode. For skognæringen og myndighetene er det en større utfordring dersom betydelige investeringer og fornybare ressurser ikke utnyttes til beste for distriktene, næringen og klimaet.

ÅRSBERETNING FOR 2012

SELSKAPET

Skogbrand Forsikringsselskap Gjensidig er et gjensidig selskap som eies av forsikringstakerne. Selskapets virksomhet drives fra kontor i Oslo. Vedtektene, sist revidert 16. mars 2005, er godkjent av Finanstilsynet.

Skogbrand forsikrer skog mot brann, storm og andre naturskader. Skogbrand er det eneste selskapet som tilbyr skogforsikring i Norge. I tillegg driver Skogbrand skadeforebyggende arbeid mot brann og andre skogskader. Selskapets visjon er *å være offensivt tilstede i skognæringen og ha de beste skogbaserte forsikringsproduktene i Norden.*

100 ÅRS VIRKSOMHET

Skogbrand fylte 100 år i 2012. Som markering ble det gitt gratis skogforsikring i 12 måneder. Ved fornyelse av de ettårige forsikringsavtalene fikk alle medlemmer 100% jubileumsrabatt fratrukket på fakturaen. I sitt lange virke har Skogbrand alltid lagt vekt på å bedre forsikringsdekningen. Som et ledd i dette arbeidet, kombinert med hundreårsjubileet, ble det også gitt gratis skogforsikring i ett år ved inngåelse av nye avtaler og oppgradering av eksisterende. Jubileet ble markert på representantskapsmøtet i mars og i forbindelse med arrangementet Skog og Tre den 19. juni. Jubileumsbok om skogbruk og skogforsikring fra 1860-2012 var ferdig til arrangementet. Boken tilbys til medlemspris ved fornyelse av forsikringsavtaler.

Det er gjennomført en grundig evaluering av skogforsikringen med vekt på erfaringer fra Frolandsbrannen i 2008 og stormen Dagmar i 2011. De nye vilkårene, som vil bli tatt i bruk i 2013, vil være bedre tilpasset skaderisiko og enkel skadebehandling.

Finanstilsynet gjennomførte stedlig tilsyn hos Skogbrand i desember 2011. Styret behandlet den foreløpige rapporten 14. mai og den endelige rapporten 27. august. Det gjenstår ingen uavklarte forhold.

Det er vedtatt å gjennomføre ny strategiplanprosess med virkning for 2014. Planen for perioden 2009-12 er det vedtatt å videreføre også for 2013.

FORSIKRINGSVIRKSOMHETEN

Produkt

Skogbrand tilbyr Skogforsikring med fire dekningsvarianter:

- **Brann** dekker skader fra skogbrann, smågnagere og avnålingsinsekter for skadefelt større enn to dekar, med egenandel på kr 3000
- **Brann Storskade** dekker skader fra skogbrann, med egenandel forhøyet til kr 100 000. Premien reduseres med 40%
- **Storm** dekker stormskader og snøskader for skadefelt større enn to dekar og egenandel kr 3000
- **Storm storskade** dekker stormskader og snøskader for skadefelt større enn ti dekar. Premien reduseres med 60%

Både nytegning og oppgradering av forsikringsavtaler betales med ettårige premier. Verdien av "allframtidspremier" innbetalt før 2005 og tildelte bonussoppskrivinger, gir fradrag i den årlige forsikringspremien. Fradraget tilsvarer 5% av innbetalte beløp og bonustildelinger.

I tillegg til skogforsikring tilbys *Juletrefforsikring* som dekker brannskader i plantefelt med juletreproduksjon.

Skogbrand er også agent for forsikring av mindre sagbruk, både bygninger, maskiner og personell.

FORSIKRINGSDEKNING	VANLIG	STORSKADE	SUM
Brann	36 054 000	3 815 000	39 869 000
Storm	23 307 000	7 576 000	30 883 000

Tabell 1: Oversikt over forsikret areal pr 31.12.12. Produktiv skog i dekar.

Omfang

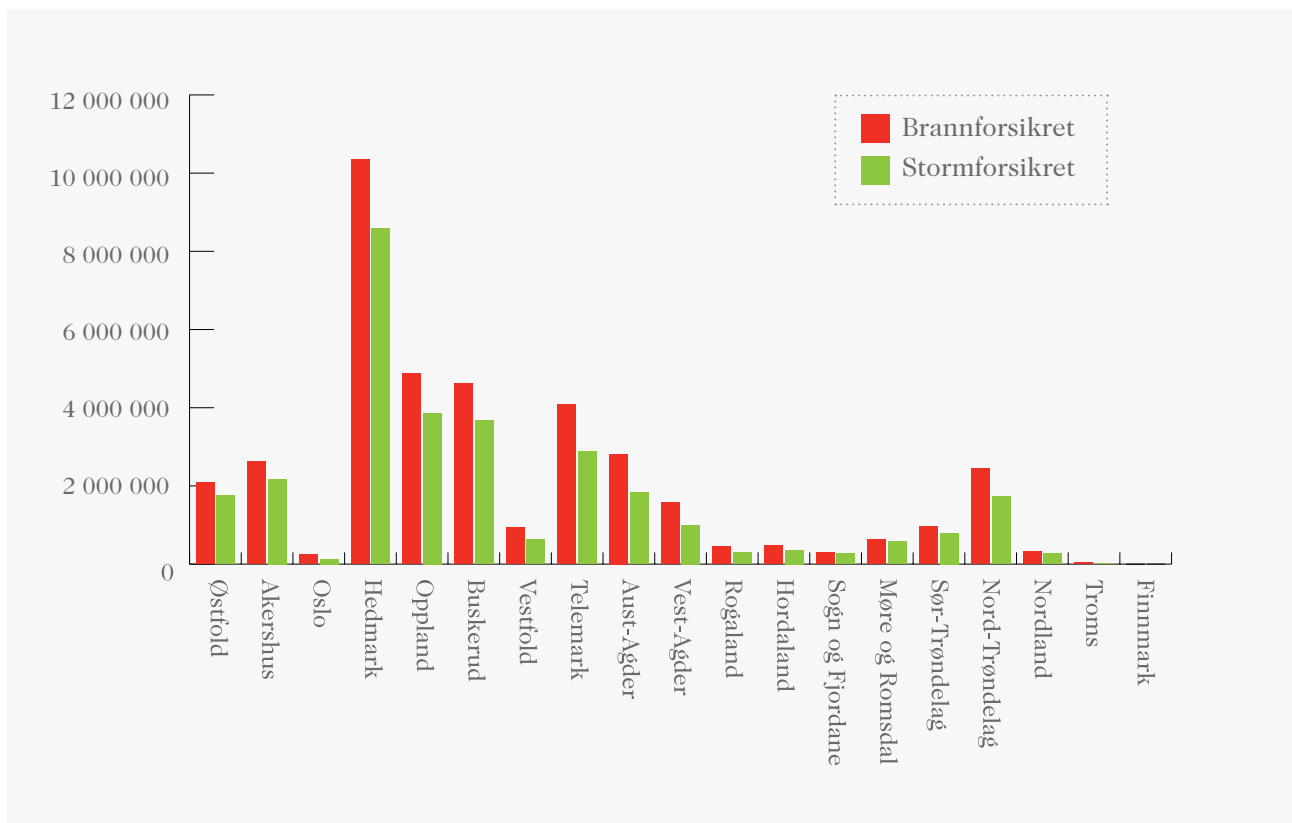
Skogbrand har 42 356 forsikringsavtaler. Antallet har økt med 1 200 i løpet av året. Eiendommenes skogareal er vist i tabellen ovenfor.

Stormforsikret areal har økt med 3,7 millioner dekar i løpet av 2012. Brannforsikret areal har økt med 0,8 millioner dekar. I tillegg er brannforsikring med begrenset dekning oppgradert til full dekning på 1,3 millioner dekar. Den betydelige økningen er resultat

av aktivt salgsarbeid kombinert med effekt av gratis-tilbud i jubileumsåret og mye omtale av skadene etter stormen Dagmar.

Juleteforsikring omfatter 63 avtaler med til sammen 1 900 dekar.

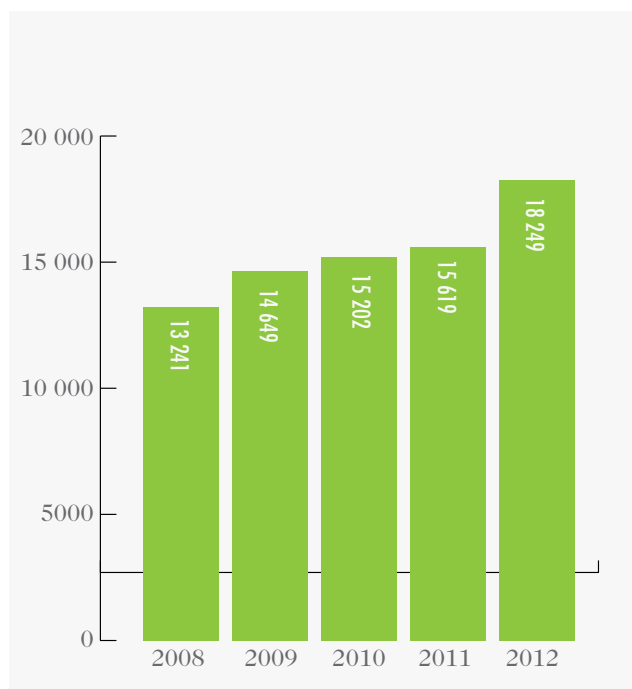
I samsvar med vedtatt strategiplan tilbyr Skogbrand forsikring av mindre sagbruk som agent for Landbruksforsikring AS. Det er hittil forsikret 17 sagbruk.



Figur 1: Fylkesvis forsikringsdekning

Forsikringspremier

Premiesatsene er holdt uendret også i 2012. Siste endring var i 2007. Da ble satsene redusert med 20% for *Brann* og 10% for *Storm*. Ved bruk av skogfond til dekning av skogforsikring oppnås 85% skattefordel for den forsikrede.



Figur 2: Forfalte bruttopremier (1000kr)

Skader og erstatninger

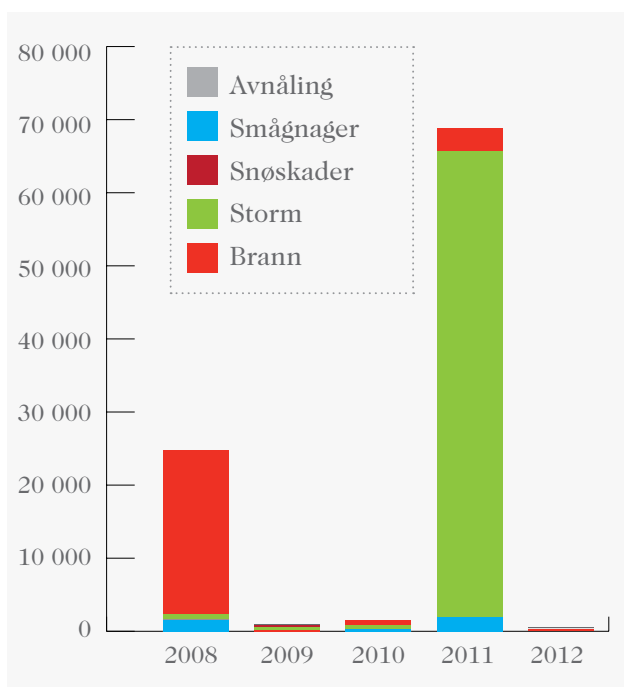
Det var svært lavt skadeomfang i 2012. For skader inntruffet og oppgjort i året var erstatningene bare 451 000 kroner medregnet eksterne takseringskostnader.

SKADE-ÅRSÅK	ANTALL SKADER	PRODUKTIVT AREAL (daa)	UTBETALT ERSTATNING (kr)
Brann	5	264	249 000
Smågnager	1	5	2 000
Snø	2	32	24 000
Storm	29	141	176 000
SUM	37	442	451 000

Tabell 2: Skader som har inntruffet og er oppgjort i 2012

Skadebehandlingen i 2012 har vært sterkt preget av stormen Dagmar natt til andre juledag året før.

Denne stormen var årsak til de mest omfattende skogskadene på 20 år. Både Vestlandet og Østlandet ble rammet. Det ble taksert 43 500 dekar skadefelt med tømmer volum på 785 000 m³. Erstatningskostnadene kom opp i 62,7 millioner kroner. Det er anslått at samlet skadeomfang var omtrent det dobbelte av det som var dekket av stormforsikring.



Figur 3: Erstatningsberettigede skader siste fem år (1000kr)

Reassuranse

For både 2011 og 2012 hadde Skogbrand avtale med Landbruksforsikring AS om reassuranse for stormskader som overstiger 20 millioner kroner ved en hendelse. Reassuransen dekker erstatninger fra 20 til 70 millioner kroner. "En hendelse" defineres som skader skjedd innenfor et tidsrom på 72 timer. Av skadene etter stormen Dagmar ble 42,7 millioner kroner dekket av reassuranseavtalen.

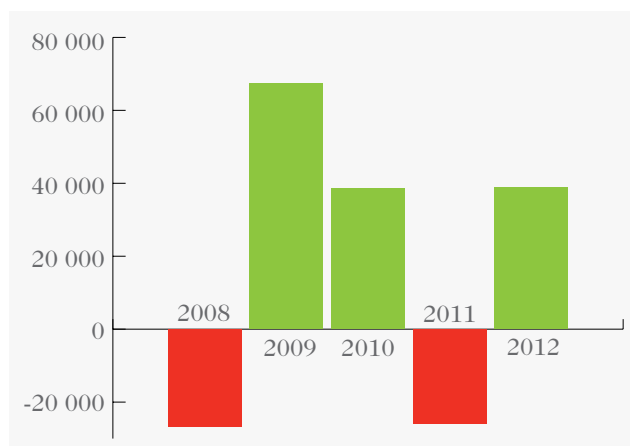
Selv om Statens Naturskadefond ikke erstatter stormskader på enkelteiendommer, har fondet stor betydning for Skogbrand. Gjennom Naturskadefondet fungerer staten som en overordnet reassurandør, regulert i forskrift fra 2005. Dersom erstatninger for stormskader i en hendelse overstiger et visst nivå, dekker Naturskadefondet det overskytende. Grensen er avhengig av andelen stormforsikret areal, hvor 100% er satt til 200 millioner kroner. Fra 2005 til

utgangen av 2012 har stormforsikret areal økt fra 25 til 44%. Statens grense for medvirkning fra Naturskade-fondet heves tilsvarende til 88 millioner kroner. Statens medansvar ved store skader gjør det mulig å forhandle fram hensiktsmessige reassuranseavtaler i det private markedet.

For 2013 har Skogbrand inngått reassuranseavtale om dekning av inntil 50 millioner kroner for skader som overstiger 30 millioner kroner i en hendelse.

FINANSVIRKSOMHETEN

Året 2012 har fortsatt vært preget av usikkerhet knyttet til gjeldskrise og manglende vekst. Utviklingen både på Oslo Børs og i de fleste andre markeder har likevel vært ganske bra. Rentenivået er fortsatt lavt. Risikofri rente (tre måneders statspapirer) har i gjennomsnitt vært bare 1,6%. Skogbrands finansavkastning for 2012 på 9,0% er meget tilfredsstillende ut fra det valgte risikonivået.



Figur 4: Finansinntekter siste fem år (1000kr)

Av Skogbrands obligasjonsmidler forvaltes 40% av eksternt forvalter. Det benyttes enkeltobligasjoner innenfor definerte risikonivå. Øvrige obligasjonsplaseringer er fordelt på tre fond. For å bedre avkastningen har Skogbrand valgt å ta økt kredittrisiko. Omtrent 35% av obligasjonsmidlene er plassert i høyrentefond med rating lavere enn BBB-.

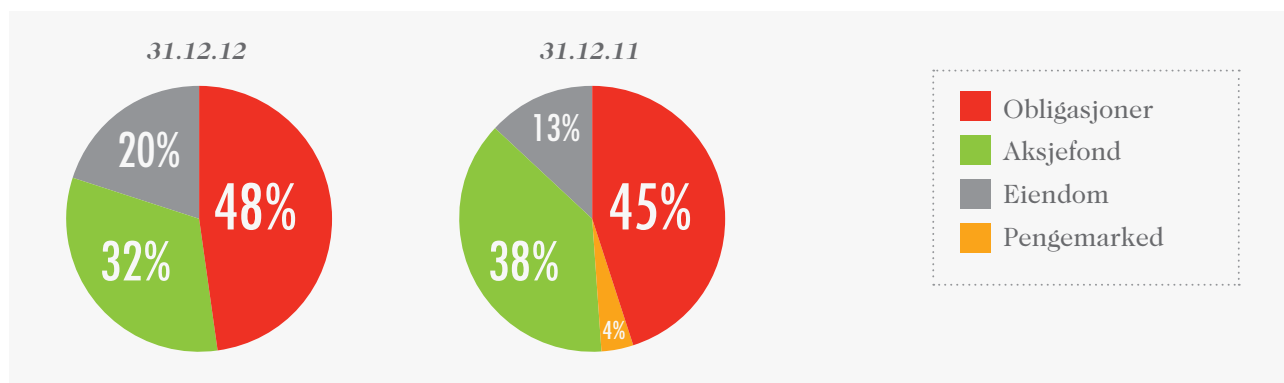
Eksposering mot aksjemarkedet gjøres ved bruk av aksjefond. Ved årsskiftet hadde Skogbrand til sammen 146 millioner kroner i åtte forskjellige fond, omtrent likt fordelt mellom norske og internasjonale aksjer. Noe under halvparten av midlene er plassert i indeksfond. Skogbrand investerer ikke i enkeltaksjer bortsett fra i to eiendomsselskap.

Selskapet har ikke plasseringer i hedgefond eller strukturerte produkter.

I løpet av året er investeringsmandatet omarbeidet. Det er lagt økt vekt på måling av risiko og bruk av stresstest tilpasset rapporteringene til Finanstilsynet. Det er opprettet investeringskomité som er rådgivende overfor styret.

Detaljert finansrapport utarbeides på månedsbasis. Hovedtrekkene i rapporten behandles i hvert styremøte.

Ut fra Finanstilsynets regler for vurdering av risiko er samlet tapspotensial for markedsrisiko 118,6 millioner kroner. Forsikringsrisiko vurderes til 5,9 millioner, motpartsrisiko 1,0 millioner og



Figur 5: Aktivasammensetning



operasjonell risiko 0,5 millioner kroner. Beregnet etter Finanstilsynets regler har Skogbrand bufferkapital på 287,9 millioner kroner. Skogbrand har stor egenkapital og ingen problemer med å oppfylle kravene til bufferkapital.

Skogbrand har ingen risiko for sviktende likviditet, verken til daglig drift eller ved store skadehendelser. Ved store storm- og brannskader vil utbetaling av erstatninger skje over flere måneder, og midler kan raskt frigjøres i nødvendig omfang. Av den samlede forvaltningskapitalen er bare 20% bundet i langsiktige eiendomsplasseringer.

Kontorbygget i Rådhusgt. 23 B eies av Skogbrand. To etasjer benyttes til egen virksomhet. De øvrige seks etasjene leies ut. Utleiedelen er bokført til markedsverdi.

Skogbrand er deleier i Oslo Kontorbygg AS med 9% av aksjene og Trondheim Helsebygg AS med 30%. Adm. direktør er styremedlem i begge selskapene.

Skogbrand eier 12,3% av aksjene i Landbruksforsikring AS.

NorQuant Holding AS ble avviklet i 2012. For eierandelen på 35,3% fikk Skogbrand utbetalt 3,0 millioner kroner, som tilsvarte bokført verdi pr 31.12.11.

RESULTATUTVIKLING OG DRIFT

Resultatet i 2012 var et overskudd på 19,8 millioner kroner. Selskapet hadde ikke skattekostnader ut over formuesskatt. Det ble ikke foretatt endring i sikkerhetsavsetningen. For 2011 var resultatet et underskudd på 29,5 millioner kroner etter at sikkerhetsavsetningen var redusert med 20 millioner kroner.

Årets totalresultat på 19,8 millioner kroner overføres annen opptjent egenkapital. Vilårene er til stede for fortsatt drift av selskapet, og årsregnskapet er avlagt under denne forutsetningen. Det har ikke inntrådt vesentlige hendelser etter balansedagen.

Forsikringsselskapene er pålagt å presentere sitt resultatregnskap i to deler, ett teknisk regnskap for skadeforsikring og ett ikke-teknisk regnskap som viser resultatet av finansforvaltningen.

Teknisk regnskap

Resultatet av det tekniske regnskapet for skadeforsikring viser et resultat på 4,9 millioner kroner. I 2011 var resultatet 2,3 millioner kroner etter at sikkerhetsavsetningen var redusert med 20 millioner kroner.

Forfalte bruttopremier i 2012 var 18,2 millioner kroner mot 15,6 millioner kroner året før.



*Nils-Erik Haagenrud,
Brannsjef i Midt-Hedmark brann-
og redningsvesen IKS*

Foto: Anders Hals

Erstatningskostnader for egen regning var bare 0,8 millioner kroner for skader i 2012.

Ved inngangen til året var skadene etter stormen Dagmar 26. desember 2011 ikke oppgjort. I 2012 ble det utbetalt erstatningskostnader på 62,7 millioner kroner. Reassurandør dekket 42,7 millioner kroner.

Ved vurdering av kostnadsnivået for selskapet bør det tas utgangspunkt i Combined Ratio (CR). CR defineres som summen av skadeprosent og kostnadsprosent. For 2012 var CR for Skogbrand 73,1%. For 2011 var CR hele 203,4% på grunn av de store stormskadene.

Ikke-teknisk regnskap

Det ikke-tekniske regnskapet viser et overskudd på 14,9 millioner kroner i 2012, mot underskudd på 31,8 millioner kroner i 2011.

Finansregnskapet viser resultat av forvaltningen av selskapets kapital. Skogbrand har som mål for finansforvaltningen at egenkapitalen og selskapets forsikringstekniske avsetninger sikres på betryggende måte innenfor rammene som følger av Forskrift om forsikringsselskapers kapitalforvaltning og risikorammer fastsatt av styret. Det tas hensyn til selskapets soliditet, behov for likviditet og forretningsmessige risiko.

Samlede kostnader til jubileumstiltak var 20,4 millioner kroner, hvorav premiefritak utgjorde 18,4 millioner kroner.

Kontantstrømoppstillingen viser at kontantbeholdningen er redusert med 14,6 millioner kroner i løpet av året. Operasjonelle aktiviteter har redusert kontantbeholdningen med 37,2 millioner kroner, mens kontantstrøm fra investeringsaktiviteter har netto økning på 22,6 millioner kroner. Beholdningen av kontanter, 1,7 millioner kroner, er tilfredsstillende for å dekke selskapets løpende forpliktelser. Verdipapirplasseringene er svært likvide og kan innløses i løpet av tre handelsdager.

Forsikringstekniske avsetninger

Skogbrands samlede forsikringsforpliktelser er 223,3 millioner kroner. Sikkerhetsavsetningen er på 25,0 millioner kroner, som er 109% av beregnet minstekrav.

FRAMTIDIG UTVIKLING

Nye vilkår vil gjelde for fornyelser av avtaler fra og med 1. april 2013. De nye premiene er bedre tilpasset skaderisiko. Samlet senkes premiene med 5%. Erstatningsreglene er betydelig endret, slik at de er lettere å kommunisere og vil gjøre skadetakseringsarbeidet vesentlig enklere. Det blir også innført treårs avtaleperiode for små eiendommer og for avtaler uten årlig premie. Arbeidet med fornyelse av avtaler reduseres dermed med 30%.

Nytt forsikringssystem, TIA, vil bli tatt i bruk i løpet av 2013. TIA er et standardsystem tilpasset Skogbrands behov.

Som følge av store stormskader både i Norge og andre land, øker kostnader for reassuranse. Premien for 2013 er på dobbelt nivå i forhold til 2012.

Det er for flere år siden varslet innføring av et nytt prinsippbasert direktiv, Solvens II, for alle forsikringsselskaper som opererer innenfor EU. Solvens II skal samle alle direktiver som dekker områdene livsforsikring, skadeforsikring og reassuranse, samt forsikringsgrupper. Det er fortsatt uklart når direktivet blir gjort gjeldende. Solvens II vil innebære betydelige utfordringer for små selskaper, men Skogbrand har kommet langt i forberedende arbeid. Det er klarlagt at det ikke vil by på problemer å møte aktuelle kvantitative soliditetskrav. Skogbrand har også gjennomført en ORSA-prosess (Own Risk and Solvency Assessment) som er en del av reglene for tilsynsmessig kontroll og overvåkning.

ORGANISASJON, ADMINISTRASJON OG ARBEIDSMILJØ

I tillegg til seks fast ansatte medarbeidere, baseres driften på kjøp av tjenester fra aktuar, advokat og IT-leverandører.

Selskapet har etablert rutiner for risikostyring og internkontroll i samsvar med offentlig forskrift.

Administrerende direktør avgir bekreftelse til styret. Revisor gjennomgår rutinene og avgir en uavhengig attestasjonsuttalelse.

Styret vurderer det ikke som påkrevet å iverksette spesielle tiltak for å ivareta likestilling. Av selskapets seks ansatte er tre kvinner og tre menn. Styret består av to kvinner og tre menn. Selskapets kontrollkomité består av to kvinner og en mann. Av representantskapets 21 medlemmer er ni kvinner.

Sykefraværet var i 2012 bare 0,2% (tre dager). Det har ikke vært ulykker eller skader verken på personell eller materiell.

Skogbrand har et godt arbeidsmiljø med gode og miljøvennlige arbeidsplasser.

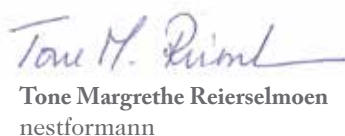
YTRE MILJØ

Det er styrets oppfatning at selskapets virksomhet ikke forurensrer det ytre miljø ut over den klimapåvirkning som følger av virksomheten. Det er ingen kjente forhold ved virksomheten, herunder dens innsatsfaktorer eller tjenester, som direkte eller indirekte kan medføre betydelig påvirkning av det ytre miljø.

Oslo, 8. februar 2013



Jon Rannem
formann



Tone Margrethe Reierselmoen
nestformann



Mikael Løken



Benthe E. Løvenskiold



Ola Indergaard



Inge Fjalestad
adm. direktør

RESULTATREGNSKAP

FOR PERIODEN 01.01.2012 - 31.12.2012


	Note	2012	2011
Teknisk regnskap for skadeforsikring			
Premieinntekter m.v.	1		
Forfalte bruttopremier		18 248 677	15 618 811
- Avgitt gjenforsikringspremie	2	-2 996 002	-1 400 000
Endring i avsetning for ikke opptjent bruttopremie/Årspremie		-1 664 590	-220 806
Endring i avsetning for ikke opptjent bruttopremie/Engangspremie		0	0
Sum premieinntekter for egen regning		13 588 085	13 998 005
Allokert investeringsavkastning overført fra ikke-teknisk regnskap	3	3 238 717	5 533 940
Andre forsikringsrelaterte inntekter		192 114	0
Erstatningskostnader			
Betalte erstatninger brutto		-64 052 684	-6 455 575
- Gjenforsikringsandel av betalte brutto erstatninger	2	42 714 347	0
Endring i erstatningsavsetning brutto		44 600 000	-44 630 000
Endring i indirekte skadebehandlingskostnader		879 750	-933 350
- Endring i gjenforsikringsandel av brutto erstatningsavsetninger	2	-24 900 000	25 000 000
Sum erstatningskostnader for egen regning	4	-758 587	-27 018 925
Forsikringsrelaterte driftskostnader			
Salgskostnader	5	-3 041 040	-2 216 997
Forsikringsrelaterte administrasjonskostnader		-8 030 253	-7 815 327
Sum forsikringsrelaterte driftskostnader		-11 071 294	-10 032 324
Andre forsikringsrelaterte driftskostnader		-240 000	-207 000
Resultat av teknisk regnskap før sikkerhetsavsetninger		4 949 035	-17 726 304
Endring i sikkerhetsavsetning		0	20 000 000
Resultat av teknisk regnskap for skadeforsikring		4 949 035	2 273 696
Ikke-teknisk regnskap for skadeforsikring			
Netto inntekter fra investeringer			
Renteinntekt og utbytte m.v. på finansielle eiendeler		4 467 015	2 701 418
Netto driftsinntekt på eiendom	8	3 482 464	3 101 095
Verdiendringer på investeringer		40 902 267	-26 426 594
Realisert gevinst og tap på investeringer		-8 879 562	-4 291 298
Administrasjonskostnader knyttet til investeringer		-1 120 352	-968 212
Sum netto inntekter fra investeringer		38 851 832	-25 883 591
Allokert investeringsavkastning overført til teknisk regnskap	3	-3 238 717	-5 533 940
Andre inntekter		86 915	174 130
Andre kostnader	9	-20 809 844	-580 000
Resultat av ikke-teknisk regnskap		14 890 187	-31 823 402
Resultat før skattekostnad		19 839 222	-29 549 706
Skattekostnad	10	0	0
TOTALRESULTAT		19 839 222	-29 549 706
Overføringer og disponeringer			
Overføres til garantiordningen		8 200	37 000
Overføres til annen opptjent egenkapital		19 831 022	-29 586 706
Sum overføringer og disponeringer		19 839 222	-29 549 706

	Note	31.12.2012	31.12.2011
EIENDELER			
Immaterielle eiendeler			
Utviklet fagsystem	11	2 481 520	623 441
Sum immaterielle eiendeler		2 481 520	623 441
Investeringer	20		
Bygninger og andre faste eiendommer			
Investeringseiendommer	12	43 343 000	43 343 000
Eierbenyttet eiendom	13	10 845 675	11 090 775
Tilknyttede foretak			
Aksjer og andeler i tilknyttede foretak	15	0	2 963 961
Finansielle eiendeler som måles til virkelig verdi			
Aksjer og andeler	14,16	213 014 234	198 934 775
Andeler i obligasjons- og pengemarkedsfond	14,17	130 099 443	117 262 928
Obligasjoner og andre verdipapirer med fast avkastning	14,18	84 685 931	94 420 325
Utlån	14,19	3 486 673	3 026 064
Sum investeringer		485 474 956	471 041 828
Gjenforsikringsandel av brutto forsikringsforpliktelse			
Gjenforsikringsandel av brutto erstatningsavsetning		100 000	25 000 000
Sum gjenforsikringsandel av brutto forsikringsforpliktelse		100 000	25 000 000
Fordringer			
Forsikringstakere		176 379	0
Fordringer i forbindelse med gjenforsikring		333 075	0
Andre fordringer		227 534	438 278
Sum fordringer		736 988	438 278
Andre eiendeler			
Anlegg og utstyr	21	698 009	521 755
Bank		1 672 101	16 258 647
Netto pensjonsmidler, forsikret ordning	22	500 637	838 359
Sum andre eiendeler		2 870 747	17 618 761
Forskuddsbetalte kostnader og opptjente inntekter			
Andre forskuddsbetalte kostnader		594 792	29 505
Sum forskuddsbetalte kostnader og opptjente inntekter		594 792	29 505
SUM EIENDELER		492 259 003	514 751 812

EGENKAPITAL OG FORPLIKTELSER			
Opptjent egenkapital			
Avsetning til garantiordningen		664 200	656 000
Annen opptjent egenkapital		264 757 554	244 926 532
Sum opptjent egenkapital		265 421 754	245 582 532
Forsikringsforpliktelser brutto i skadeforsikring			
	26		
Avsetning for ikke opptjent bruttopremie/Årspremie		9 099 903	7 435 313
Avsetning for ikke opptjent bruttopremie/Engangspremie		188 779 649	188 779 649
Brutto erstatningsavsetning		450 000	45 050 000
Indirekte skadebehandlingskostnader (ULAE)		20 250	900 000
Sikkerhetsavsetning		25 000 000	25 000 000
Sum forsikringsforpliktelser brutto i skadeforsikring		223 349 802	267 164 962
Avsetninger for forpliktelser			
Pensjonsforpliktelser, uforsikret ordning		0	62 082
Sum avsetninger for forpliktelser		0	62 082
Forpliktelser			
Andre forpliktelser		1 037 183	580 103
Sum forpliktelser		1 037 183	580 103
Påløpte kostnader og mottatte ikke opptjente inntekter			
Andre påløpte kostnader og mottatte ikke opptjente inntekter		2 450 265	1 362 133
Sum påløpte kostnader og mottatte ikke opptjente inntekter		2 450 265	1 362 133
SUM EGENKAPITAL OG FORPLIKTELSER		492 259 003	514 751 812

Oslo, 8. februar 2013


Jon Rannem
formann


Tone Margrethe Reierselmoen
nestformann


Mikael Løken


Benthe E. Løvenskiold


Ola Indergaard


Inge Fjalestad
adm. direktør

OPPSTILLING OVER ENDRINGER I EGENKAPITAL FOR PERIODEN 31.12.2010 - 31.12.2012

	Administrasjons- avsetning	Avsetning til garantiordningen	Annen opptjent egenkapital	Sum opptjent egenkapital
Egenkapital pr 31.12.2010	0	619 000	274 513 238	275 132 238
Årets resultat			-29 586 706	-29 586 706
Endring avsetning til garantiordningen		37 000		37 000
Egenkapital pr 31.12.2011	0	656 000	244 926 532	245 582 532
Årets resultat			19 831 022	19 831 022
Endring avsetning til garantiordningen		8 200		8 200
Egenkapital pr 31.12.2012	0	664 200	264 757 554	265 421 754

KONTANTSTRØMOPPSTILLING FOR PERIODEN 01.01.2012 - 31.12.2012

	31.12.2012	31.12.2011
Kontantstrøm fra årets operasjonelle aktivitet		
Innbetalte premier direkte forsikring	435 287	15 618 811
Andre forsikringsrelaterte inntekter	192 114	0
Utbetalte gjenforsikringspremier	-2 851 840	-1 400 000
Utbetalte erstatninger og forsikringsytelser direkte forsikring	-64 052 683	-6 455 575
Gjenforsikringsandel av betalte brutto erstatninger	42 381 272	0
Utbetalinger til leverandører, ansatte, pensjonsinnretninger, arbeidsgiveravgift	-13 272 593	-10 027 336
Netto kontantstrøm fra årets operasjonelle aktivitet	-37 168 443	-2 264 100
Kontantstrøm fra investeringsaktiviteter		
Innbetalinger av renter	4 947 091	2 701 418
Innbetalinger av husleie	3 064 635	2 496 000
Netto ut-/innbetalinger ved lån til ansatte m.v.	-460 609	212 478
Netto ut-/innbetalinger ved kjøp/salg av aksjer og andeler	9 629 122	-42 847 330
Netto ut-/innbetalinger ved kjøp/salg av andeler i obligasjons- og pengemarkedsfond	-3 094 630	77 913 380
Netto ut-/innbetalinger ved kjøp/salg av obligasjoner	11 270 595	-95 117 770
Netto ut-/innbetalinger ved kjøp/salg av andre finansielle eiendeler	0	71 245 848
Netto ut-/innbetalinger ved kjøp/salg av driftsmidler m.v.	-2 774 306	-9 293 014
Netto kontantstrøm fra investeringsaktiviteter	22 581 897	7 311 010
Netto kontantstrøm for perioden	-14 586 546	5 046 910
Beholdning av kontanter ved periodens begynnelse	16 258 647	11 211 737
Beholdning av kontanter ved periodens slutt	1 672 101	16 258 647
	-14 586 546	5 046 910

REGNSKAPSPRINSIPPER

Generelt

Skogbrand er et gjensidig skadeforsikringsselskap eid av forsikringstakerne. Selskapet ble stiftet i 1912.

Skogbrand har kun forretning i skadeforsikringsbransjen 2.11 Øvrige landbaserte næringslivsforsikringer.

Alle tall i resultatregnskap, balanse, kontantstrømpoppstilling og noter er oppgitt i hele norske kroner.

Regnskapsprinsipper

Regnskapet er utarbeidet i tråd med Finanstilsynets forskrift om årsregnskap m.m. for forsikringsselskaper og god norsk regnskapsskikk.

Skogbrand er ikke en del av et konsern underlagt den internasjonale regnskapsstandarden IFRS. Skogbrand defineres iht årsregnskapsforskriftens §1-7 i gruppen små skadeforsikringsselskaper. Selskapets regnskap er iht årsregnskapsforskriften §1-6 andre og tredje ledd tilpasset IFRS-standarden med de lettelsene og reguleringer til å fravike opplysningskravene i IFRS gitt i årsregnskapsforskriftens §5-6 fjerde ledd.

Skogbrand bruker muligheten som er gitt gjennom årsregnskapsforskriften for forsikring §3-3 og IAS 39 pkt 9 til å vurdere alle finansielle eiendeler til virkelig verdi over resultatet i samsvar med virkelig verdi opsjonen, dersom det ikke før investeringen i en finansiell eiendel er besluttet noe annet. Dette innebærer at virkelig verdi justeringer på finansielle eiendeler skal føres over resultatet før andre resultatkomponenter.

Prinsipper for inntektsføring

Premieinntekter

Forsikringspremie inntektsføres i takt med forsikringsperioden. Forfalte bruttopremier omfatter alle beløp selskapet har mottatt eller har til gode for forsikringsavtaler hvor forsikringsperioden er påbegynt før regnskapsårets avslutning. Pr 31.12 foretas en tidsavgrensning hvor forfalt premie som vedrører neste år blir periodisert under "Endringer i avsetning for ikke opptjent bruttopremie".

Inntekter fra investeringer

Gevinst/tap på verdipapirer tas til inntekt på realisasjonstidspunktet. Gevinst/tap ved realisasjon av verdipapirer beregnes etter FIFO-metoden. Aksjeutbytte inntektsføres etter kontantprinsippet.

Verdiendringer på investeringer inntektsføres på bakgrunn av månedlige endringer i verdipapirenes markedsverdier.

Forsikringskontrakter

Inngåelse av alle typer forsikringskontrakter er basert på at forsikringsrisiko prises etter prinsippet om forsvarlig lønnsomhet, samt prinsippet om at kunder skal tilbys høyere egenandel der det er ønskelig.

Gjeldende reassuranseavtale er basert på at forsikringsrisiko prises riktig og gir en ønsket og forsvarlig egenregning for selskapet.

Allokert investeringsavkastning

Beregning av investeringsavkastning overført fra ikke-teknisk regnskap er basert på forskrift om årsregnskap m.m for forsikringsselskaper fastsatt av Finansdepartementet 16. desember 1998. Allokert investeringsavkastning er en beregnet avkastning av regnskapsårets gjennomsnittlige forsikringstekniske avsetninger. Det anvendes en forsikringsteknisk rente som settes lik regnskapsårets gjennomsnittlige rente på statsobligasjoner med gjenstående løpetid 3 år.

Regnskapsmessig behandling av forsikringsrelaterte driftskostnader

Driftskostnadene er fordelt mellom forsikringsrelaterte driftskostnader og kostnader i tilknytning til investeringer i følge en skjønnsmessig vurdering.

Tilknyttede foretak

Skogbrand eide 35,3 % av aksjene i NorQuant Holding AS. Selskapet er avviklet i løpet av 2012.

Regnskapsmessig behandling av investeringer

Bygninger og andre faste eiendommer

Skogbrand eier kontorbygg med åtte etasjer i Rådhusgt. 23 B. Utleiedelen utgjør seks etasjer og er i balansen ført til markedsverdi, vurdert av Akershus Eiendom og OPAK i første kvartal 2011. Markedsverdien fremkommer ved at det tas utgangspunkt i netto årlig leie som kapitaliseres. Den netto årlige leien er basert på faktisk leie for utleide lokaler og markedsleie for ledige lokaler. I tillegg er det hensyntatt en sannsynlighet for arealldighet/leiesvikt og antatte eierkostnader.

Egenbenyttet del av bygninger ble vurdert til virkelig verdi i 2007. Verdien fremkom ved bruk av en beregningsmodell som tok utgangspunkt i de faktiske leieinntektene, leieavtalenes varighet og areal, samt leietakerens andel av felleskostnadene.

Bokført verdi fremkommer ved avskrivninger over 50 år. Finansielle eiendeler som måles til virkelig verdi

Utlån

Det gis 1.prioritets lån inntil 60 % av verditakst til fast ansatte mot pant i bolig. Løpetiden er 25 år.

I tillegg kan det gis rentefritt billån inntil kr 150 000. Løpetiden er 5 år. Rentebetingelser er knyttet til utviklingen i statens normrente. Renter og avdrag betales ved trekk i lønn hhv 4 ganger i året (boliglån) eller hver måned (billån). Personallån innfris eller overføres til annen utlånsinstitusjon før den ansatte slutter i selskapet.

Utenlandsk valuta

Skogbrand spekulerer ikke i direkte valutatransaksjoner. Ved plasseringer i utenlandske fond, er det ikke krav i investeringsmandatet til valutasing, men det gjøres likevel en økonomisk sikring for deler av porteføljen.

Opptjente ikke mottatte renter

Opptjente ikke mottatte renter klassifiseres sammen med den finansielle eiendelen rentene gjelder.

Kategorisering av verdipapirer

Selskapets finansielle eiendeler klassifiseres i samsvar med virkelig verdi opsjonen. Resultatet fremkommer under "Netto inntekter fra investeringer" i resultatregnskapet.

Selskapets aksjer i Landbruksforsikring AS er langsiktig plassering, som ved første gangs innregning ble øremerket til virkelig verdi over resultatet.

Bokført verdi av *finansielle eiendeler til virkelig verdi over resultatet* fremkommer på bakgrunn av observerbare markedskurser.

Utlånenes verdi er satt lik amortisert kost, som er lik den nominelle verdien (kun utlån til ansatte).

Immaterielle eiendeler

Immaterielle eiendeler balanseføres og avskrives over 5 år, som er den forventede økonomiske levetid.

Regnskapsmessig behandling av varige driftsmidler

Varige driftsmidler balanseføres og avskrives over den økonomisk forventede levetid. Inventar og IT-systemer avskrives over 3 år, mens biler avskrives over 5 år.

Pensjonskostnader og pensjonsforpliktelser

Pensjonsforpliktelsene er innarbeidet i regnskapet i henhold til Norsk Regnskapsstiftelses Regnskapsstandard nr. 6 for Pensjonskostnader. Beregningen bygger på aktuarmessige forutsetninger om levealder, førtidspensjonering og andre endringer i bestanden av pensjonsberettigede. Det legges til grunn lineær opptjening hensyntatt fremtidig lønns- og G-vekst.

Regnskapsmessig behandling av bevilgede bidrag til skadeforbyggende tiltak m.m.

Bevilgede bidrag til skadeforebyggende tiltak, bidrag til deltakelse i forskningsprosjekter og fagturet knyttet til skogbruksnæringen, kostnadsføres ikke på bevilgnings-tidspunktet, men når kostnadene er påløpt.

Forsikringstekniske avsetninger

Metoden for beregning av uopptjent bruttopremie som gjelder brann- og stormforsikring (årspremie) er pro rata. Premieavsetningen er den del av den forskuddsbetalte forsikringspremien som gjelder perioden etter 31.12.

Metoden for beregning av uopptjent bruttopremie for allframtidforsikring er en matematisk metode basert på forutsetninger om skadevolum og kostnader. Premieavsetningen er beregnet med utgangspunkt i den "matematiske" modellen som ble utarbeidet av aktuar Henning Hellemann i 1946. Forutsetningene for beregning av premieansvaret har vært uendret fra tidligere års beregninger med en risikopremiesats på 0,2 o/oo, en kostnadssats på 0,4 o/oo og en diskonterings-sats på 4,0 %. Allframtidforsikring selges ikke lenger, og i 2008 ble kostnadssatsen redusert med 15 % til 0,34 o/oo. Premieavsetningen inneholder det beregnede premiefond for allframtidforsikring.

Erstatningsavsetning omfatter både meldte, men ikke utbetalte og ikke meldte skader pr 31.12. Fra 2011 beregnes i tillegg indirekte skadeoppgjørskostnader (ULAE) med 4,5 % av brutto erstatningsavsetning.

Sikkerhetsavsetning er avsetning for å dekke sterk variasjon over tid i selskapets erstatningsansvar for egen regning. For Skogbrand er risiko ved forsikringsvirksomhet i vesentlig grad knyttet til katastrofelignende storm- og brannskader. Solid sikkerhetsavsetning står derfor sentralt. Beregning av minstekrav til sikkerhetsavsetning etter forenklet metode etter forskrift av 10.05.91 om forsikringstekniske avsetninger og risikostatistikk i skadeforsikring gir et urimelig lavt minstekrav til sikkerhetsavsetning. Fra 2006 har Skogbrand, etter initiativ fra ansvarshavende aktuar, etablert en ny beregningsmetode. Modellen følger prinsipper som benyttes ved beregning av minstekravet til sikkerhetsavsetninger for egenforsikringsselskaper, men tilpasset statens øvre grense for erstatningsansvar. Aktuaren anbefaler at Skogbrand har sikkerhetsavsetninger utover minstekravet, og mener en dekningsprosent på mellom 150 % og 250 % av minstekravet er et naturlig nivå.

Avsetning til garantiordningen er en lovbestemt ordning som skal bidra til at forsikringstakernes krav blir oppfylt. Avsetningen utgjør 1,5 % av brutto premie de siste 3 år.

Reassuranseavsetning til dekning av kostnader, som vil kunne påløpe dersom reassurandøren ikke dekker sin del av de samlede erstatningskostnadene, inngår som en del av annen opptjent egenkapital.

Skattekostnad

Skattekostnad i resultatregnskapet omfatter både periodens betalbare skatt og endring i utsatt skatt. Utsatt skatt er beregnet med 28 % på grunnlag av de midlertidige forskjeller som eksisterer mellom regnskapsmessige og skattemessige verdier, samt ligningsmessig underskudd til fremføring ved utgangen av regnskapsåret.

Risiko

Selskapet måler risiko ved hvert halvår å fylle ut stresset utarbeidet av Finanstilsynet, som et ledd i tilpasningen til Solvens II. I beregningen vurderes tapspotensialet sett i forhold til markeds-, skadeforsikrings-, motparts- og operasjonell risiko opp mot selskapets beregnede bufferkapital.

Selskapets likviditetsrisiko er til en hver tid liten, ettersom selskapets likviditet er god, og en stor del av selskapets finansplasseringer er å anse som svært likvide.

1. PREMIEINNTEKTER

Premietype	2012	2011
Brann	11 178 858	10 141 650
Brann storskade	885 116	765 047
Premiefradrag, pga tidligere innbetaling for allframtidforsikring	-10 319 339	-9 807 764
Storm	14 624 340	12 769 500
Storm storskade	1 875 262	1 614 355
Purregebyr	4 440	136 023
Sum forfalte bruttopremier	18 248 677	15 618 811
Sum forfalte bruttopremier	18 248 677	15 618 811
Endring i uopptjent premie	-1 664 590	-220 806
Sum opptjent bruttopremie	16 584 087	15 398 005

Forfalte premier er i sin helhet inngått i Norge.

2. GJENFORSIKRINGSRESULTAT

	2012	2011
Gjenforsikringsandel av betalte brutto erstatninger	42 714 347	0
Gjenforsikringsandel av brutto erstatningsavsetning	-24 900 000	25 000 000
Avgitt gjenforsikringspremie	-2 996 002	-1 400 000
Gjenforsikringsresultat	14 818 345	23 600 000

3. ALLOKERT INVESTERINGSAVKASTNING

Rentesatsen er satt til 1,44 %. For 2011 var rentesatsen satt til 2,29 %.

4. ERSTATNINGSKOSTNADER

Betalte erstatninger brutto	2012	2011
Erstatningsutbetalinger vedr. skader inntruffet i regnskapsåret	453 461	6 092 253
Erstatningsutbetalinger vedr. skader inntruffet tidligere år	63 056 489	58 035
Regress vedr. skader inntruffet tidligere år	0	-208 162
Skadeoppgjørskostnader	542 734	513 450
Sum betalte erstatninger brutto	64 052 684	6 455 575
Erstatningsavsetning pr 31.12	470 250	45 950 000
Erstatningsavsetning pr 01.01	45 950 000	386 650
Endring i erstatningsavsetning brutto	-45 479 750	45 563 350
Gjenforsikringsandel av betalte brutto erstatninger	-42 714 347	0
Endring i gjenforsikringsandel av brutto erstatningsavsetning	24 900 000	-25 000 000
Sum erstatningskostnader for egen regning	758 587	27 018 925

Avviklingsresultat erstatningsutbetalinger

	2012	2011
Erstatningsavsetning pr 31.12 foregående år	45 050 000	370 000
Årets erstatningsutbetalinger vedr. skader inntruffet tidligere år	-63 056 489	-58 035
Regress vedr. skader inntruffet tidligere år	0	208 162
Sum avviklingsresultat	-18 006 489	

5. SALGSKOSTNADER

	2012	2011
Lønn ansatte	1 410 682	1 025 189
Øvrige salgskostnader	1 630 358	1 191 808
Sum salgskostnader	3 041 040	2 216 997

6. LØNN OG GENERELLE ADMINISTRASJONSKOSTNADER

Ytelser til ledende personer 2012	Honorar	Lønn	Naturallytelser	Samlet godtgjørelse	Pensjonskostnad *	Lån
Ledende ansatte						
Inge Fjalestad, adm. direktør	0	967 668	135 850	1 103 518	159 585	640 000
Kjetil Løge, markedsdir. (80%/100%)	0	757 300	17 590	774 890	100 498	679 985
Anne Halling, økonomisjef (se styret)						
Styret						
Jon Rannem, formann	110 000	0	0	110 000	0	0
Tone M. Reierselmoen, nestformann	55 000	0	0	55 000	0	0
Mikael Løken	55 000	0	0	55 000	0	0
Benthe E. Løvenskiold	55 000	0	0	55 000	0	0
Anne Halling (90%), valgt av ansatte	55 000	521 466	16 637	593 103	106 822	592 500
Knut Aas, 1. varamedlem	13 500	0	0	13 500	0	0
Sum styret	343 500	521 466	16 637	881 603	106 822	592 500
Kontrollkomiteen						
Trine Buttingsrud Mathiesen	29 000	0	0	29 000	0	0
Westye F. Egeberg	6 000	0	0	6 000	0	0
Elisabeth Bjøre	8 500	0	0	8 500	0	0
Sum kontrollkomiteen	43 500	0	0	43 500	0	0
Sum representantskapet	55 500	0	0	55 500	0	0
Samlet godtgjørelse	442 500	2 246 434	170 077	2 859 011	366 905	1 912 485

*) Kostnadene relaterer seg til den generelle pensjonsordningen i selskapet som er beskrevet i pensjonsnoten

Det foreligger ingen pensjonsordning som innebærer tilleggssytelser utover den generelle ordningen, verken for selskapets ledelse, styrets medlemmer eller kontrollkomiteens medlemmer.

Det foreligger ingen avtale med administrerende direktør om sluttvederlag eller vederlag ved endring av arbeidsforholdet. Det foreligger heller ingen avtale om bonus, overskuddsdeling, opsjoner og lignende, verken for selskapets ledelse, styrets medlemmer eller kontrollkomiteens medlemmer.

Boliglån til fast ansatte innenfor 60 % av verditakst mot 1. prioritets pant i boligen. Nedbetalingstid er maksimalt 25 år. Renten er 60 % av statens normrentesats. Renter og avdrag betales ved trekk i lønn 4 ganger i året. Personallån innfris eller overføres til annen utlånsinstitusjon før ansatte slutter i selskapet.

Det er 6 fast ansatte i selskapet pr 31.12.2012.

Honorar til revisor og aktuar	2012	2011
Revisjonshonorar, inkl. mva.		
- lovpålagt revisjon	168 750	219 029
- bistand og attestasjon vedr. internkontrollforskriften	22 500	34 500
- diverse bistand	35 644	5 250
Aktuarterjenester, inkl. mva.		
- fast honorar	80 425	77 350
- ORSA-rapporten	228 422	0
- diverse bistand	13 750	46 125

7. NÆRSTÅENDE PARTER

Skogbrand eier 9 % av aksjene i Oslo Kontorbygg AS og 30 % av aksjene i Trondheim Helsebygg AS.

Skogbrands administrerende direktør har i 2012 vært styremedlem i begge selskapene, og har i tillegg vært medlem i avviklingsstyret for NorQuant Holding AS.

8. INNTEKTER OG KOSTNADER KNYTTET TIL EIENDOM

Selskapet eier kontorbygget Rådhusgt. 23 B i Oslo og benytter en del av lokalene (523 m2) til egne kontorer, i tillegg til utleie (1 519 m2). Tidligere eier av bygget, Nordmanns-Forbundet, har evigvarende rett til lav husleie i en etasje. Utover avtalen med Nordmanns-Forbundet er gjennomsnittlig årlig leienivå på kr 2 070 pr m2, gjennomsnittlig gjenstående leietid på 4,6 år. Leiene justeres med endring i konsumprisindeksen. Leie for egenbenyttet del ligger på gjennomsnittlig leienivå for bygget. I 2012 har det vært skifte av leietaker i en etasje, men alle lokalene i bygget har vært utleid hele året.

Inntekter eiendom	2012	2011
Leieinntekter utleide lokaler	3 064 631	2 495 996
Leieinntekter egenbenyttede lokaler	1 300 000	1 300 000
Sum inntekter eiendom	4 364 631	3 795 996
Avskrivninger og administrasjonskostnader eiendom		
Driftskostnader Rådhusgt. 23 B, for eiers regning	371 247	228 769
Administrasjonskostnader *	265 820	221 032
Avskrivninger	245 100	245 100
Sum avskrivninger og administrasjonskostnader eiendom	882 167	694 901
Netto driftsinntekt på eiendom	3 482 464	3 101 095

*) Kostnader vedr. eiendom er belastet med 4 % av selskapets lønnskostnader.

9. ANDRE KOSTNADER

	2012	2011
Jubileumsrabatt (gratis skogforsikring i ett år)	18 374 083	0
Utgivelse av bok og andre jubileumskostnader	1 986 002	0
Formuesskatt	449 759	580 000
Sum andre kostnader	20 809 844	580 000

10. SKATT

Midlertidige forskjeller som inngår i grunnlaget for utsatt skatt/skattefordel	2012	2011
Bygg	847 300	559 553
Andre eiendeler	-9 617	2 476
Pensjon	500 637	776 277
Andre forskjeller (avsetninger)	2 757 000	17 922 000
Netto midlertidige forskjeller	4 095 320	19 260 306
Midlertidige forskjeller som ikke inngår i beregningen av utsatt skatt	-2 757 000	-17 922 000
Underskudd og godtgjørelse til fremføring	-13 923 154	-17 896 543
Grunnlag for utsatt skatt/skattefordel i balansen	-12 584 834	-16 558 237
Utsatt skattefordel/utsatt skatt i regnskapet	-3 523 754	-4 636 306
Grunnlag for skattekostnad, endring i utsatt skatt og betalbar skatt		
Resultat før skattekostnad	19 839 222	-29 549 706
Permanente forskjeller	-31 030 819	17 884 350
Grunnlag for årets skattekostnad	-11 191 597	-11 665 356
Endring i forskjeller som inngår i grunnlag for utsatt skatt/skattefordel	15 164 986	-5 573 661
Endring i underskudd og godtgjørelse til fremføring	0	0
Grunnlag for betalbar skatt i resultatregnskapet	3 973 389	-17 239 017
Skattepliktig inntekt (grunnlag for betalbar skatt i balansen)	3 973 389	-17 239 017
Fordeling av skattekostnaden		
Betalbar skatt (28 % av grunnlag for betalbar skatt i resultatregnskapet)	0	0
Sum betalbar skatt	0	0
Grunnlag for utsatt skatt/skattefordel	-12 584 834	-16 558 237
Skattekostnad (28 % av grunnlag for årets skattekostnad)	-3 523 754	-4 636 306

Selskapet har ikke oppført utsatt skatt/skattefordel i balansen pga usikkerheten rundt muligheten for å kunne benytte fordelene frem i tid.

11. IMMATERIELLE EIENDELER

Skogbrand har utviklet et fagsystem, som dekker selskapets IT-behov ved fakturering og oppfølging av forsikringsavtaler, skadebehandling og statistikker/rapporter. Systemet ble ferdigstilt 30.09.2007 og ble ferdig avskrevet den 30.09.2012. Skogbrand har kjøpt det danske forsikringssystemet TIA, og har et prosjekt gående for å tilpasse systemet til selskapets behov.

	2012	2011
Kostpris pr 01.01	4 156 313	4 156 313
Tilgang i regnskapsåret	2 481 520	0
Kostpris pr 31.12	6 637 833	4 156 313
Akkumulerte avskrivninger pr 01.01	3 532 872	2 701 608
Årets ordinære avskrivninger	623 441	831 264
Akkumulerte avskrivninger pr 31.12	4 156 313	3 532 872
Bokført verdi pr 31.12	2 481 520	623 441

12. BYGNINGER OG ANDRE FASTE EIENDOMMER

Rådhusgt. 23 B - Investerings eiendom

	2012	2011
Kostpris pr 01.01	36 922 000	36 922 000
Tilgang i året	0	0
Kostpris pr 31.12	36 922 000	36 922 000
Akkumulerte avskrivninger pr 01.01	22 405 000	22 405 000
Årets avskrivning	0	0
Akkumulerte avskrivninger pr 31.12	22 405 000	22 405 000
Akkumulerte verdireguleringer pr 01.01	28 826 000	17 776 000
Årets verdireguleringer	0	11 050 000
Akkumulerte verdireguleringer pr 31.12	28 826 000	28 826 000
Bokført verdi pr 31.12	43 343 000	43 343 000

Det er ikke investert i eller avhendet fast eiendom de siste 5 år.

13. BYGNINGER OG ANDRE FASTE EIENDOMMER

Rådhusgt. 23 B - Eierbenyttet eiendom

	2012	2011
Kostpris pr 01.01	12 255 000	12 255 000
Tilgang i året	0	0
Kostpris pr 31.12	12 255 000	12 255 000
Akkumulerte avskrivninger pr 01.01	1 164 225	919 125
Årets avskrivning	245 100	245 100
Akkumulerte avskrivninger pr 31.12	1 409 325	1 164 225
Bokført verdi pr 31.12	10 845 675	11 090 775

14. FINANSIELLE EIENDELER ETTER KATEGORI

Pr 31.12	Bokført verdi	Virkelig verdi
Finansielle eiendeler til virkelig verdi over resultatet		
Aksjer og andeler	192 481 434	192 481 434
Andeler i obligasjons- og pengemarkedsfond	130 099 443	130 099 443
Obligasjoner og andre verdipapirer med fast avkastning	84 685 931	84 685 931
Sum finansielle eiendeler til virkelig verdi over resultatet	407 266 808	407 266 808
Utlån	3 486 673	3 486 673
Andre finansielle eiendeler		
Aksjer og andeler	20 532 800	20 532 800
Sum andre finansielle eiendeler	20 532 800	20 532 800
Sum finansielle eiendeler etter kategori	431 286 281	431 286 281

Virkelig verdi hierarki - finansielle eiendeler klassifisert som holdt for omsetning

Kilder for estimering av virkelig verdi	Obliga- sjonsfond	Aksjefond	Obliga- sjoner	Aksjer og andeler
Nivå 1: Bruk av kvoterte priser i aktive markeder for identiske instrumenter	130 099 443	146 206 560	0	0
Nivå 2: Bruk av annen observerbar informasjon enn den som er benyttet under nivå 1, enten direkte eller indirekte	0	0	84 685 931	15 000 000
Nivå 3: Bruk av informasjon som ikke baseres på observerbare markedsdata	0	0	0	51 807 674
Virkelig verdi	130 099 443	146 206 560	84 685 931	66 807 674

Selskapets eiendeler målt til virkelig verdi pr 31.12	Nivå 1	Nivå 2	Nivå 3	Sum
Finansielle eiendeler til virkelig verdi over resultatet	276 306 003	99 685 931	0	375 991 934
Andre finansielle eiendeler	0	0	51 807 674	51 807 674
Sum eiendeler målt til virkelig verdi pr 31.12	276 306 003	99 685 931	51 807 674	427 799 608

15. AKSJER OG ANDELER I TILKNYTTETE FORETAK

Type verdipapir	Eierandel	Kostpris 01.01	Avgang	Kostpris 31.12	Markedsverdi
Aksjer					
NorQuant Holding AS	0 %	11 498 142	11 498 142	0	0
Sum aksjer og andeler i tilknyttede foretak				0	0

Herav andel børsnoterte verdipapirer

0

16. AKSJER OG ANDELER

Type verdipapir	Antall	Kostpris	Markedsverdi
Aksjer			
Landbruksforsikring AS	5 008	12 340 988	20 532 800
Oslo Kontorbygg II AS	900	12 593 250	11 474 874
Trondheim Helsebygg AS	300	18 075 000	19 800 000
Sum aksjer		43 009 238	51 807 674
Aksjefond og andeler			
SKAGEN Kon-Tiki	18 656	7 726 978	9 694 238
Storebrand Optima Norge A	817	8 841 751	14 404 170
Delphi Norge	1 736	15 968 843	16 179 025
Delphi Global	12 716	15 000 000	16 389 399
KLP AksjeNorge Indeks	12 084	12 019 327	16 720 732
KLP AksjeGlobal Indeks II	27 804	34 531 696	35 077 680
KLP Fremvoksende Marked Indeks I	10 271	10 000 000	11 498 667
Arctic Norwegian Equities Class B	24 685	23 000 000	26 242 648
Storebrand Eiendomsfond Norge KS		15 000 000	15 000 000
Sum aksjefond og andeler		142 088 596	161 206 560
Sum aksjer og andeler			213 014 234

Herav andel børsnoterte verdipapirer

161 206 560

Risikoen i porteføljen anses å være middels og vurderes løpende på grunnlag av rapporter fra forvalterne. Selskapets fastsatte rammer for kapitalforvaltning legger vekt på risikostyring.

17. ANDELER I OBLIGASJONS- OG PENGEMARKEDSFOND

Type verdipapir	Risikovekt	Antall	Kostpris	Markedsverdi
Obligasjonsfond	100 %	49 259	50 240 266	53 796 999
Høyrentefond	100 %	66 279	68 805 657	76 302 445
Sum andeler i obligasjons- og pengemarkedsfond				130 099 443

Herav andel børsnoterte verdipapirer

130 099 443

Gjennomsnittlig durasjonstid for beholdningen i obligasjonsfondene er 0,68 år.

18. OBLIGASJONER OG ANDRE VERDIPAPIRER MED FAST AVKASTNING

Obligasjoner	Pålydende beløp	Kostpris	Markedsverdi
Private kredittforetak	47 500 000	47 632 915	48 216 460
Industri og kraftselskaper	36 883 100	36 011 251	36 469 471
Sum obligasjoner og andre verdipapirer med fast avkastning	84 383 100	83 644 166	84 685 931

19. UTLÅN

Utlån til ansatte	2012	2011
Boliglån	3 486 673	3 023 564
Billån	0	2 500
Sum utlån til ansatte	3 486 673	3 026 064

20. FORFALLS- OG REPRISINGSSTRUKTUR PÅ INVESTERINGER

Spesifikasjon gruppert etter forfallstidspunkt	Totalt				
	31.12.2012	Uten forfall	Inntil 3 år	3-5 år	Over 5 år
Rådhusgt. 23 B	54 188 675	54 188 675	0	0	0
Aksjer og andeler	213 014 234	213 014 234	0	0	0
Andeler i obligasjons- og pengemarkedsfond	130 099 443	130 099 443	0	0	0
Obligasjoner og andre verdipapirer med fast avkastning	84 685 931	0	22 108 794	62 577 137	0
Utlån	3 486 673	0	0	0	3 486 673
Sum investeringer	485 474 956	397 302 352	22 108 794	62 577 137	3 486 673

Spesifikasjon gruppert etter reprisingsstruktur	Totalt				
	31.12.2012	Uten rente- endring	Inntil 1 år	Inntil 3 år	3-5 år
Rådhusgt 23. B	54 188 675	54 188 675	0	0	0
Aksjer og andeler	213 014 234	213 014 234	0	0	0
Andeler i obligasjons- og pengemarkedsfond	130 099 443	130 099 443	0	0	0
Obligasjoner og andre verdipapirer med fast avkastning	84 685 931	0	80 475 279	2 080 904	2 129 748
Utlån	3 486 673	0	3 486 673	0	0
Sum investeringer	485 474 956	397 302 352	83 961 952	2 080 904	2 129 748

21. ANLEGG OG UTSTYR

	Inventar	IT	Biler	Sum
Kostpris pr 01.01	261 068	628 720	425 000	1 314 788
Avgang i regnskapsåret	0	0	-141 667	-141 667
Tilgang i regnskapsåret	0	0	636 605	636 605
Kostpris pr 31.12	261 068	628 720	919 938	1 809 726
Akkumulerte avskrivninger pr 01.01	164 000	564 158	223 125	951 283
Årets ordinære avskrivninger	19 797	43 295	97 343	160 435
Akkumulerte avskrivninger pr 31.12	183 797	607 453	320 468	1 111 718
Bokført verdi pr 31.12	77 271	21 267	599 470	698 009

22. NETTO PENSJONSMIDLER, FORSIKRET ORDNING

Beregningene omfatter ytelsespensjoner sikret i forsikring nr. 4860 106 5922 i DNB Livsforsikring ASA for alle ansatte. Antall medlemmer som omfattes av beregningen er 10.

Forutsetninger:	2012	2011
Diskonteringsrente	4,20 %	3,80 %
Forventet avkastning av pensjonsmidler	4,00 %	4,10 %
Lønnsregulering	3,50 %	3,50 %
Regulering av folketrygdens grunnbeløp	3,25 %	3,25 %
Regulering av løpende pensjoner	0,20 %	0,10 %
Forventet gjenstående tjenestetid	10,08 år	10,89 år
Ønsket størrelse på korridor	10,00 %	10,00 %
Arbeidsgiveravgiftssats	14,10 %	14,10 %

Forsikringsdekket ordning

	2012	2011
Periodens pensjonskostnader inkl. AGA		
Nåverdi av årets pensjonsopptjening	409 296	451 697
Rentekostnad på pensjonsforpliktelsen	304 236	296 533
Administrasjonskostnader	107 016	83 346
Avkastning på pensjonsmidler	-301 642	-298 129
Resultatført actuarielt tap/(gevinst)	79 603	182 353
Periodisert arbeidsgiveravgift	73 166	75 216
Resultatført pensjonskostnad	671 675	791 016
Balanseførte pensjonsmidler/(-forpliktelse)		
Pensjonsforpliktelse ved periodens slutt	-8 488 186	-8 183 469
Pensjonsmidler ved periodens slutt	6 987 231	7 441 561
AGA av netto pensjonsmidler/(-forpliktelse)	-211 635	-104 609
Ikke resultatført actuarielt tap/(gevinst)	1 939 725	1 476 666
Estimatavvik AGA	273 501	208 210
Balanseførte midler/(forpliktelser) inkl. AGA	500 637	838 359

23. KAPITALDEKNING

	2012	2011
Annen opptjent egenkapital	264 757 554	244 926 532
Overfinansiering av pensjonsforpliktelser	-500 637	-838 359
Immaterielle eiendeler	-2 481 520	-623 441
Minstekrav til reassuransesavsetning i skadeforsikring	-2 757 000	-17 266 000
Kjernekapital/Netto ansvarlig kapital (A)	259 018 397	226 198 732
Eiendeler med risikovekt 0 %	600 637	25 838 359
Eiendeler med risikovekt 10 %	26 632 986	36 797 342
Eiendeler med risikovekt 20 %	22 075 939	44 847 937
Eiendeler med risikovekt 35 %	3 486 673	3 023 564
Eiendeler med risikovekt 50 %	176 379	0
Eiendeler med risikovekt 100 %	436 804 869	403 621 169
Ikke vektet eiendel/immaterielle eiendeler	2 481 520	623 441
Sum eiendeler	492 259 003	514 751 812

	2012	2011
Eiendeler med risikovekt 0 %	0	0
Eiendeler med risikovekt 10 %	2 663 299	3 679 734
Eiendeler med risikovekt 20 %	4 415 188	8 969 587
Eiendeler med risikovekt 35 %	1 220 336	1 058 247
Eiendeler med risikovekt 50 %	88 189	0
Eiendeler med risikovekt 100 %	436 804 869	403 621 169
Sum risikovektede eiendeler/Beregningsgrunnlag (B)	445 191 881	417 328 738
Kapitaldekning (A/B)	58,18 %	54,20 %
Finanstilsynets minstekrav *	35 615 350	33 386 299
Selskapets overdekning	223 403 047	192 812 433

*) Minstekravet til netto ansvarlig kapital (A) er 8 % av risikovektet balanse, minimum 25,9 millioner kroner (25,7 millioner kroner i 2011).

24. SOLVENSMARGIN	2012	2011
Netto ansvarlig kapital	259 018 000	226 198 732
Andel av sikkerhetsavsetning (utover 55 % av minstekravet)	12 410 000	15 521 000
Samlet solvensmarginkapital	271 428 000	241 719 732
Solvensmargin minstekrav	16 987 000	18 841 600
Selskapets overdekning	254 441 000	222 878 132
Solvensmarginkapital i prosent av minstekrav	1598 %	1283 %

25. RISIKO IHT STRESSTESTBEREGNING	2012	2011
Tapspotensial for markedsrisiko	118 642 000	88 612 000
Tapspotensial for skadeforsikringsrisiko	5 910 000	16 173 000
Tapspotensial for motpartsrisiko	1 001 000	18 568 000
Tapspotensial etter korrelasjonsberegning	120 531 000	101 479 000
Tapspotensial for operasjonell risiko	497 000	1 575 000
Samlet tapspotensial	121 028 000	103 054 000
Selskapets bufferkapital	287 877 000	267 263 000
Bufferkapitalutnyttelse	42 %	39 %

26. FORSIKRINGSFORPLIKTELSER BRUTTO I SKADEFORSIKRING

Type avsetning	Minstekrav	Faktisk avsetning
Avsetning for ikke opptjent bruttopremie/Årspanpremie	9 099 903	9 099 903
Avsetning for ikke opptjent bruttopremie/Engangspanpremie	188 779 649	188 779 649
Brutto erstatningsavsetning	450 000	450 000
Indirekte skadebehandlingskostnader (ULAE)	20 250	20 250
Sikkerhetsavsetning	22 891 000	25 000 000
Sum forsikringsforpliktelser brutto i skadeforsikring	221 240 802	223 349 802
Reassuranseavsetning	2 757 000	



Til generalforsamlingen i Skogbrand Forsikringsselskap Gjensidig

Revisors beretning

Uttalelse om årsregnskapet

Vi har revidert årsregnskapet for Skogbrand Forsikringsselskap Gjensidig, som viser et overskudd på kr 19 839 222. Årsregnskapet består av balanse per 31. desember 2012, resultatregnskap for regnskapsåret avsluttet per denne datoen, og en beskrivelse av vesentlige anvendte regnskapsprinsipper og andre noteopplysninger.

Styret og daglig leders ansvar for årsregnskapet

Styret og daglig leder er ansvarlig for å utarbeide årsregnskapet og for at det gir et rettviseende bilde i samsvar med regnskapslovens regler og god regnskapsskikk i Norge, og for slik intern kontroll som styret og daglig leder finner nødvendig for å muliggjøre utarbeidelsen av et årsregnskap som ikke inneholder vesentlig feilinformasjon, verken som følge av misligheter eller feil.

Revisors oppgaver og plikter

Vår oppgave er å gi uttrykk for en mening om dette årsregnskapet på bakgrunn av vår revisjon. Vi har gjennomført revisjonen i samsvar med lov, forskrift og god revisjonsskikk i Norge, herunder International Standards on Auditing. Revisjonsstandardene krever at vi etterlever etiske krav og planlegger og gjennomfører revisjonen for å oppnå betryggende sikkerhet for at årsregnskapet ikke inneholder vesentlig feilinformasjon.

- En revisjon innebærer utførelse av handlinger for å innhente revisjonsbevis for beløpene og opplysningene i årsregnskapet. De valgte handlingene avhenger av revisors skjønn, herunder vurderingen av risikoene for at årsregnskapet inneholder vesentlig feilinformasjon, enten det skyldes misligheter eller feil. Ved en slik risikovurdering tar revisor hensyn til den interne kontrollen som er relevant for selskapets utarbeidelse av et årsregnskap som gir et rettviseende bilde. Formålet er å utforme revisjonshandlinger som er hensiktsmessige etter omstendighetene, men ikke for å gi uttrykk for en mening om effektiviteten av selskapets interne kontroll. En revisjon omfatter også en vurdering av om de anvendte regnskapsprinsippene er hensiktsmessige og om regnskapsestimaterne utarbeidet av ledelsen er rimelige, samt en vurdering av den samlede presentasjonen av årsregnskapet.

Etter vår oppfatning er innhentet revisjonsbevis tilstrekkelig og hensiktsmessig som grunnlag for vår konklusjon.

Konklusjon

Etter vår mening er årsregnskapet avgitt i samsvar med lov og forskrifter og gir et rettviseende bilde av den finansielle stillingen til Skogbrand Forsikringsselskap Gjensidig per 31. desember 2012, og av resultater for regnskapsåret som ble avsluttet per denne datoen i samsvar med regnskapslovens regler og god regnskapsskikk i Norge.

Uttalelse om øvrige forhold*Konklusjon om årsberetningen*

Basert på vår revisjon av årsregnskapet som beskrevet ovenfor, mener vi at opplysningene i årsberetningen om årsregnskapet, forutsetningen om fortsatt drift og forslaget til anvendelse av overskuddet er konsistente med årsregnskapet og er i samsvar med lov og forskrifter.

Konklusjon om registrering og dokumentasjon

Basert på vår revisjon av årsregnskapet som beskrevet ovenfor, og kontrollhandlinger vi har funnet nødvendig i henhold til internasjonal standard for attestasjonsoppdrag ISAE 3000 "Attestasjonsoppdrag som ikke er revisjon eller forenklet revisorkontroll av historisk finansiell informasjon", mener vi at ledelsen har oppfylt sin plikt til å sørge for ordentlig og oversiktlig registrering og dokumentasjon av selskapets regnskapsopplysninger i samsvar med lov og god bokføringsskikk i Norge.

Oslo, 8. februar 2013

PricewaterhouseCoopers ASGeir Julsvoll
Statsautorisert revisor

Til Representantskap og generalforsamling i Skogbrand Forsikringsselskap Gjensidig
Til Finanstilsynet

KONTROLLKOMITEENS UTTALELSE

I henhold til § 9 i kontrollkomiteens instruks, avgis herved komiteens uttalelse.

Kontrollkomiteen har hatt to møter siden forrige regnskapsavleggelse. Komiteen har hatt god kontakt med administrasjonen, som har deltatt på møtene. Kontrollkomiteen har tatt opp varierende spørsmål av betydning for selskapets løpende drift. Videre er styreprotokollene gjennomgått.

Selskapets regnskapsdisposisjoner og forsikringstekniske avsetninger er forelagt selskapets revisor og aktuar. Selskapets revisor og aktuar har deltatt i ett møte med kontrollkomiteen.

Selskapet har styrings- og kontrollsystemer som etter kontrollkomiteens oppfatning synes tilfredsstillende. Selskapets finansielle og økonomiske stilling er tilfredsstillende.

Kontrollkomiteen anbefaler at det fremlagte årsoppgjør for 01.01.2012 - 31.12.2012 godkjennes.

Oslo, 18. februar 2013


Trine Buttingsrud Mathiesen
Elisabeth Bjøre
Westye Egeberg

SELSKAPETS OPPBYGNING

Generalforsamling

42 350 skogeiere.

Selskapets øverste organ er generalforsamlingen

Representantskap

21 skogeiere.

Generalforsamlingen velger et representantskap på 21 medlemmer. Representantskapet velges for treårs perioder.

Styre

5 medlemmer.

Styret består av fem medlemmer. Fire valgt av representantskapet, en valgt av de ansatte.

Administrasjon

6 ansatte.

Administrasjonen har kontor

i Rådhusgt. 23B, 0158 Oslo

Telefon 23 35 65 00

Telefaks 23 35 65 15

post@skogbrand.no

www.skogbrand.no



TILLITSVALGTE 2012

STYRE

Valgt for	Medlem	Valgt for	Varamedlem
2012-2013	Jon Rannem (formann)	2011-2012	1. Knut Aas
2012-2013	Tone Margrethe Reierselmoen (nestformann)	2012-2013	2. Marit Olive Lindstad
2011-2012	Benthe E. Løvenskiold		
2011-2012	Mikael Løken		
2012-2013	Ola Indergaard (valgt av ansatte)	2012-2013	Anne Halling (valgt av ansatte)

REPRESENTANTSKAP

Valgt for	Medlem	Valgdistrikt	Valgt for	Varamedlem
2010-2012	Inger Johanne Gabrielsen	Østfold	2012	1. Olav Bjørnli
2010-2012	Lars Henrik Sundby	Akershus	2012	2. Lise Berger Svenkerud
2012-2014	Erik Toverud (varaordfører)	Akershus	2012	3. Alfred Muus Kvitvang
2011-2012	Fredrik Haug	Hedmark	2012	4. Simon Thorsdal
2011-2013	Maren Kværness Halberg	Hedmark		
2010-2012	Jens Christian Delphin	Hedmark		
2012-2014	Westye F. Egeberg	Hedmark		
2011-2013	Marit Hougsrud	Oppland		
2010-2012	Erik Lagethon	Oppland		
2012-2014	Torun Heringstad	Oppland		
2011-2013	Hans Olsen Rustand	Buskerud		
2012-2014	Helge Evju (ordfører)	Buskerud		
2011-2013	Ingrid Knotten Haugberg	Vestfold		
2012-2014	Thor Wraa	Telemark		
2011-2013	Olav A. Veum	Telemark		
2010-2012	Eli Bjorvatten	Aust-Agder		
2011-2013	Anne Tove Løvland	Vest-Agder		
2012-2014	Lars Even Lemme	Vestlandet		
2011-2013	Ingunn Kjelstad	Vestlandet		
2012-2014	Anna Ceselie Brustad Moe	Trøndelag		
2010-2012	Per Hembre	Trøndelag		

KONTROLLKOMITÉ

Valgt for	Medlem	Valgt for	Varamedlem
2012-2014	Trine Buttingsrud Mathiesen (formann)	2012	Per Hembre
2010-2012	Westye F. Egeberg		
2011-2013	Elisabeth Bjøre		

VALGKOMITÉ

Valgt for	Medlem	Valgt for	Varamedlem
2012-2015	Gudbrand Gulsvik	2012	Egil Magnar Stubsjøen
2010-2013	Per Jørgen Eskeland		
2011-2014	Anders Børstad		
2011-2012	Thomas Stang		

REVISOR

2012	PricewaterhouseCoopers AS
------	---------------------------

SKOGBRAND

Rådhusgt. 23 B, 0158 Oslo, Tlf: 23 35 65 00, Faks: 23 35 65 15, Mail: post@skogbrand.no
www.skogbrand.no