

**SKOGBRAND FORSIKRINGSSLESKAP GJENSIDIG**

**DELÅRSRAPPORT  
FOR PERIODEN  
01.01.2013 – 30.09.2013**

**RESULTAT PR 30.09.2013**

Regnskapet er satt opp etter årsregnskapsforskriften av 16. desember 1998.

Resultatet ved utgangen av 3. kvartal viser totalt et overskudd på 29,405 mill. kroner, mot et overskudd på 19,521 mill. kroner til samme tid i fjor.

Det tekniske resultatet viser et negativt resultat på 3,964 mill. kroner, mot et positivt resultat på 1,775 mill. kroner i fjor. Det negative tekniske resultatet i år skyldes at selskapet har økt sikkerhetsavsetningen med 10,0 mill. kroner.

Resultatet av det ikke-tekniske regnskapet viser et overskudd på 33,369 mill. kroner, mot et overskudd på 17,746 mill. kroner året før.

Beregninger viser at det ikke blir skattekostnad verken ved utgangen av 3. kvartal i år eller til samme tid i fjor.


**EGENKAPITAL OG KAPITALDEKNING**

Egenkapitalen er på 294,162 mill. kroner pr. 30.09.2013. Kapitaldekningen er på 52,4 %. Overskudd av ansvarlig kapital er på 217,911 mill. kroner. Minstekravet er 8 % av risikovektet balanse. Pr. 30.09.2012 var tilsvarende dekning 54,2 %.


Styret  
i

Skogbrand Forsikringsselskap Gjensidig


Oslo, 19. november 2013



Jon Rannem  
formann




Ola Indergaard



Tone Margrethe Reierselmoen  
nestformann



Benthe E. Løvenskiold



Mikael Løken



Inge Fjaléstad  
adm.direktør

**SKOGBRAND FORSIKRINGSSLESKAP GJENSIDIG**  
**RESULTATREGNSKAP FOR PERIODEN 01.01.2013 - 30.09.2013**

	30.09.2013	30.09.2012	31.12.2012
<b>Teknisk regnskap for skadeforsikring</b>			
<b>Premieinntekter m.v.</b>			
Forfalte bruttopremier	16 217 810	14 789 151	18 248 677
- Avgitt gjenforsikringspremie	-2 256 685	-2 401 840	-2 996 002
Endring i avsetning for ikke opptjent bruttopremie/Årspremie	-2 627 256	-2 665 796	-1 664 590
Endring i avsetning for ikke opptjent bruttopremie/Engangspremie	0	0	0
<b>Sum premieinntekter for egen regning</b>	<b>11 333 869</b>	<b>9 721 515</b>	<b>13 588 085</b>
<b>Allokert investeringsavkastning overført fra ikke-teknisk regnskap</b>	<b>2 687 940</b>	<b>2 416 564</b>	<b>3 238 717</b>
<b>Andre forsikringsrelaterte inntekter</b>	<b>94 848</b>	<b>141 511</b>	<b>192 114</b>
<b>Erstatningskostnader</b>			
Betalte erstatninger brutto	-1 424 153	-61 797 333	-64 052 684
- Gjenforsikringsandel av betalte brutto erstatninger	489 400	40 686 772	42 714 347
Endring i erstatningsavsetning brutto	350 000	44 330 000	44 600 000
Endring i indirekte skadebehandlingskostnader	15 750	867 600	879 750
- Endring i gjenforsikringsandel av brutto erstatningsavsetninger	-100 000	-24 380 000	-24 900 000
<b>Sum erstatningskostnader for egen regning</b>	<b>-669 003</b>	<b>-292 961</b>	<b>-758 587</b>
<b>Forsikringsrelaterte driftskostnader</b>			
Salgskostnader	-2 346 898	-3 006 707	-3 041 040
Forsikringsrelaterte administrasjonskostnader	-4 912 947	-7 034 721	-8 030 253
<b>Sum forsikringsrelaterte driftskostnader</b>	<b>-7 259 845</b>	<b>-10 041 427</b>	<b>-11 071 294</b>
<b>Andre forsikringsrelaterte driftskostnader</b>	<b>-152 115</b>	<b>-170 000</b>	<b>-240 000</b>
<b>Resultat av teknisk regnskap før sikkerhetsavsetninger</b>	<b>6 035 694</b>	<b>1 775 203</b>	<b>4 949 035</b>
<b>Endring i sikkerhetsavsetning</b>	<b>-10 000 000</b>	<b>0</b>	<b>0</b>
<b>Resultat av teknisk regnskap for skadeforsikring</b>	<b>-3 964 306</b>	<b>1 775 203</b>	<b>4 949 035</b>
<b>Ikke-teknisk regnskap for skadeforsikring</b>			
<b>Netto inntekter fra investeringer</b>			
Renteinntekt og utbytte mv på finansielle eiendeler	3 299 807	3 140 633	4 467 015
Netto driftsinntekt på eiendom	2 396 614	2 523 386	3 482 464
Verdiendringer på investeringer	26 958 104	39 699 252	40 902 267
Realisert gevinst og tap på investeringer	4 565 802	-10 399 268	-8 879 562
Administrasjonskostnader knyttet til investeringer	-747 188	-818 458	-1 120 352
<b>Sum netto inntekter fra investeringer</b>	<b>36 473 139</b>	<b>34 145 545</b>	<b>38 851 832</b>
<b>Allokert investeringsavkastning overført til teknisk regnskap</b>	<b>-2 687 940</b>	<b>-2 416 564</b>	<b>-3 238 717</b>
<b>Andre inntekter</b>	<b>91 330</b>	<b>65 309</b>	<b>86 915</b>
<b>Andre kostnader</b>	<b>-507 419</b>	<b>-14 048 617</b>	<b>-20 809 844</b>
<b>Resultat av ikke-teknisk regnskap</b>	<b>33 369 110</b>	<b>17 745 673</b>	<b>14 890 187</b>
<b>Resultat før skattekostnad</b>	<b>29 404 804</b>	<b>19 520 876</b>	<b>19 839 222</b>
<b>Skattekostnad</b>	<b>0</b>	<b>0</b>	<b>0</b>
<b>TOTALRESULTAT</b>	<b>29 404 804</b>	<b>19 520 876</b>	<b>19 839 222</b>
<b>Overføringer og disponeringer</b>			
Overføres til garantiordningen	0	0	8 200
Overføres til annen opptjent egenkapital	29 404 804	19 520 876	19 831 022
<b>Sum overføringer og disponeringer</b>	<b>29 404 804</b>	<b>19 520 876</b>	<b>19 839 222</b>


**SKOGBRAND FORSIKRINGSSKAP GJENSIDIG**  
**BALANSE PR. 30.09.2013**


	30.09.2013	30.09.2012	31.12.2012
<b>EIENDELER</b>			
<b>Immaterielle eiendeler</b>			
Utviklet fagsystem	4 715 069	0	2 481 520
<b>Sum immaterielle eiendeler</b>	<b>4 715 069</b>	<b>0</b>	<b>2 481 520</b>
<b>Investeringer</b>			
<b>Bygninger og andre faste eiendommer</b>			
Investeringseiendommer	43 343 000	43 343 000	43 343 000
Eierbenyttet eiendom	10 661 850	10 906 950	10 845 675
<b>Finansielle eiendeler som måles til virkelig verdi</b>			
Aksjer og andeler	248 546 251	197 544 228	213 014 234
Andeler i obligasjons- og pengemarkedsfond	134 905 968	127 886 446	130 099 443
Obligasjoner og andre verdipapirer med fast avkastning	82 455 851	98 444 556	84 685 931
Utlån	3 339 296	3 533 323	3 486 673
<b>Sum investeringer</b>	<b>523 252 216</b>	<b>481 658 502</b>	<b>485 474 956</b>
<b>Gjenforsikringsandel av brutto forsikringsforpliktelses</b>			
Gjenforsikringsandel av brutto erstatningsavsetning	0	620 000	100 000
<b>Sum gjenforsikringsandel av brutto forsikringsforpliktelses</b>	<b>0</b>	<b>620 000</b>	<b>100 000</b>
<b>Fordringer</b>			
Forsikringstakere	1 366 954	251 665	176 379
Fordringer i forbindelse med gjenforsikring	0	3 121 049	333 075
Andre fordringer	12 423	0	227 534
<b>Sum fordringer</b>	<b>1 379 377</b>	<b>3 372 714</b>	<b>736 988</b>
<b>Andre eiendeler</b>			
Anlegg og utstyr	606 130	900 732	698 009
Bank	622 668	3 432 054	1 672 101
Netto pensjonsmidler, forsikret ordning	500 637	838 359	500 637
<b>Sum andre eiendeler</b>	<b>1 729 435</b>	<b>5 171 144</b>	<b>2 870 746</b>
<b>Forskuddsbetalte kostnader og opptjente ikke motatte inntekter</b>			
Andre forskuddsbetalte kostnader	750 000	450 000	594 792
<b>Sum forskuddsbetalte kostnader og opptjente ikke motatte inntekter</b>	<b>750 000</b>	<b>450 000</b>	<b>594 792</b>
<b>SUM EIENDELER</b>	<b>531 826 097</b>	<b>491 272 361</b>	<b>492 259 002</b>

**EGENKAPITAL OG FORPLIKTELSER**

<b>Opptjent egenkapital</b>			
<b>Fond mv</b>			
Avsetning til garantiordningen	664 200	656 000	664 200
<b>Annen opptjent egenkapital</b>	<b>264 757 553</b>	<b>244 926 532</b>	<b>244 926 532</b>
Periodens resultat	29 404 804	19 520 876	19 831 022
<b>Sum opptjent egenkapital</b>	<b>294 826 557</b>	<b>265 103 407</b>	<b>265 421 753</b>
<b>Forsikringsforpliktelses brutto i skadeforsikring</b>			
Avsetning for ikke opptjent bruttopremie/Årspotremie	11 728 259	10 101 109	9 099 903
Avsetning for ikke opptjent bruttopremie/Engangspotremie	188 779 649	188 779 649	188 779 649
Brutto erstatningsavsetning	100 000	720 000	450 000
Indirekte skadebehandlingskostnader (ULAE)	4 500	32 400	20 250
Sikkerhetsavsetning	35 000 000	25 000 000	25 000 000
<b>Sum forsikringsforpliktelses brutto i skadeforsikring</b>	<b>235 612 408</b>	<b>224 633 158</b>	<b>223 349 802</b>
<b>Andre forpliktelser</b>	<b>347 237</b>	<b>896 219</b>	<b>1 037 183</b>
<b>Andre påløpte kostnader og mottatte ikke opptjente inntekter</b>	<b>1 039 895</b>	<b>639 577</b>	<b>2 450 265</b>
<b>SUM EGENKAPITAL OG FORPLIKTELSER</b>	<b>531 826 097</b>	<b>491 272 361</b>	<b>492 259 002</b>

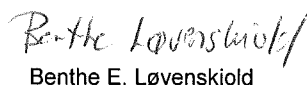
Oslo, 19 november 2013

  
Jon Rønne  
formann

  
Ola Indergaard

  
Tone Margrethe Reierselmoen  
nestformann

  
Mikael Løken

  
Benthe E. Løvenskiold

  
Inge Fjalestad  
adm.direktør